


## SECTION 01

## **PARTIE II**

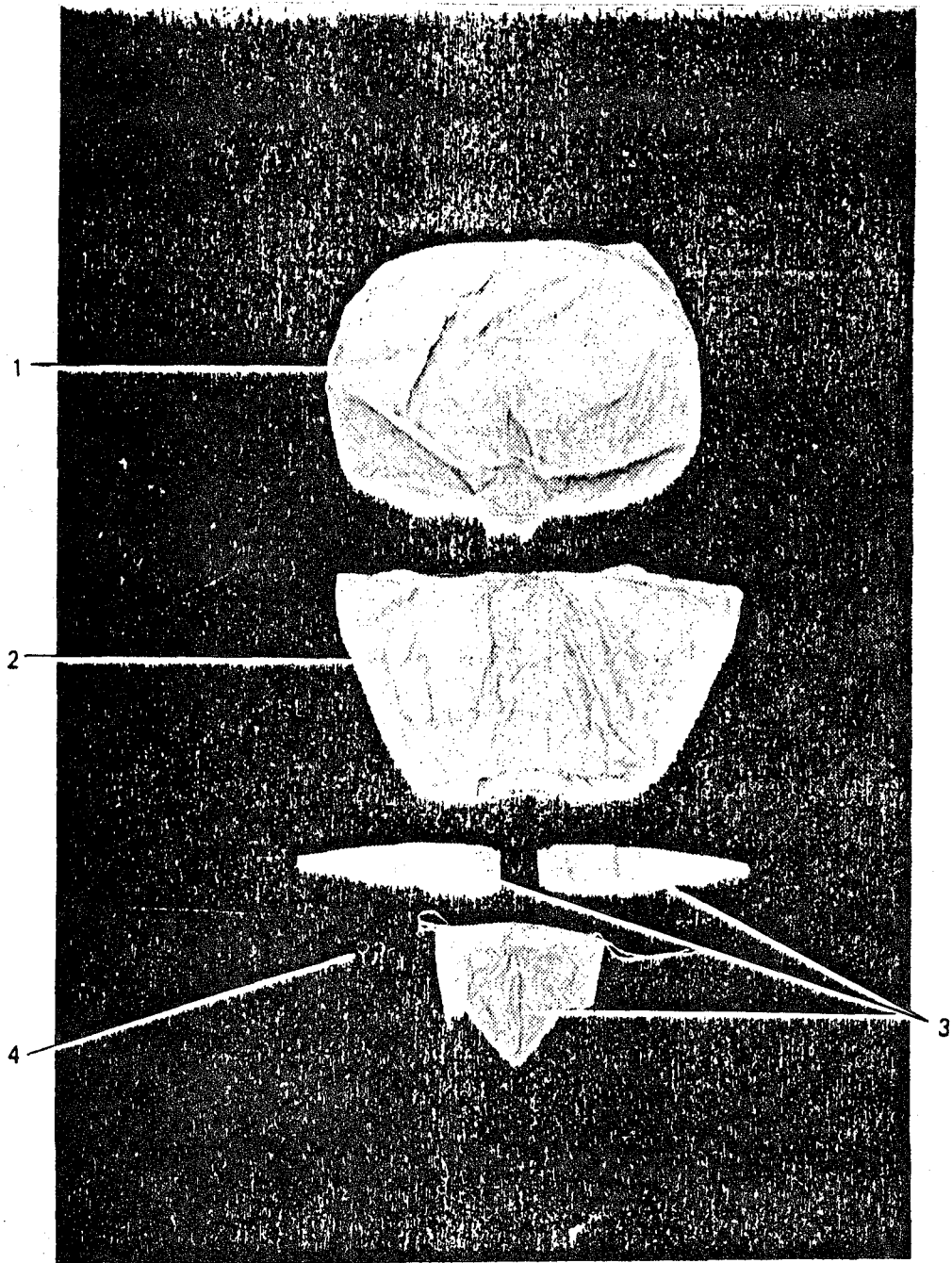
### **NOMENCLATURE DETAILLEE**

## **SECTION 10**



MATERIEL DE SERVITUDE  
FIGURE 1

FIG. REP.	BLOC D'IDENTIFICATION		DESCRIPTION	QTE par ENS.	APPLICA- BILITE
	CODE	REFERENCE FABRICANT	1234567		
1			MATERIEL DE SERVITUDE		
1	F0736	010-10-01-02	.Berceau de fuselage	1	
2	F0736	010-20-20-01	.Tréteau de bord de fuite sans réglage G	1	
3	F0736	010-10-01-01	.Tréteau de levage arrière avec réglage	1	
4	F0736	010-20-17-01	.Guide pour axe d'attache voilure	2	
5	F4189	CREMAGIA79-46	.Chariot support moteur	1	
6	F0736	010-10-18-01	.Berceau de verrière	1	
7	F0736	010-20-01-02	.Berceau de bord de fuite non réglable D	1	
8	F0736	010-10-01-11	.Vérin de levage	2	
8A	F0210	L92313A	..Adaptateur	2	
9	F0736	010-50-61-01	.Tensiomètre de manche	1	
10	F0736	010-30-03-01	.Gabarit de direction	1	
11	F0736	010-20-01-03	.Gabarit de gauchissement	1	
12	F0736	010-30-53-01	.Gabarit de profondeur	1	



MATERIEL DE CAMPMENT  
FIGURE 2

FIG. REP.	BLOC D'IDENTIFICATION		DESCRIPTION	QTE par ENS.	APPLICA- BILITE
	CODE	REFERENCE FABRICANT	1234567		
2			MATERIEL DE CAMPMENT		
1		010-10-18-02	.Housse cabine	1	
2		010-70-24-01	.Housse moteur	1	
3		010-70-25-01	.Housse hélice	1	
4		20-01-00	.Anneaux d'amarrage	2	

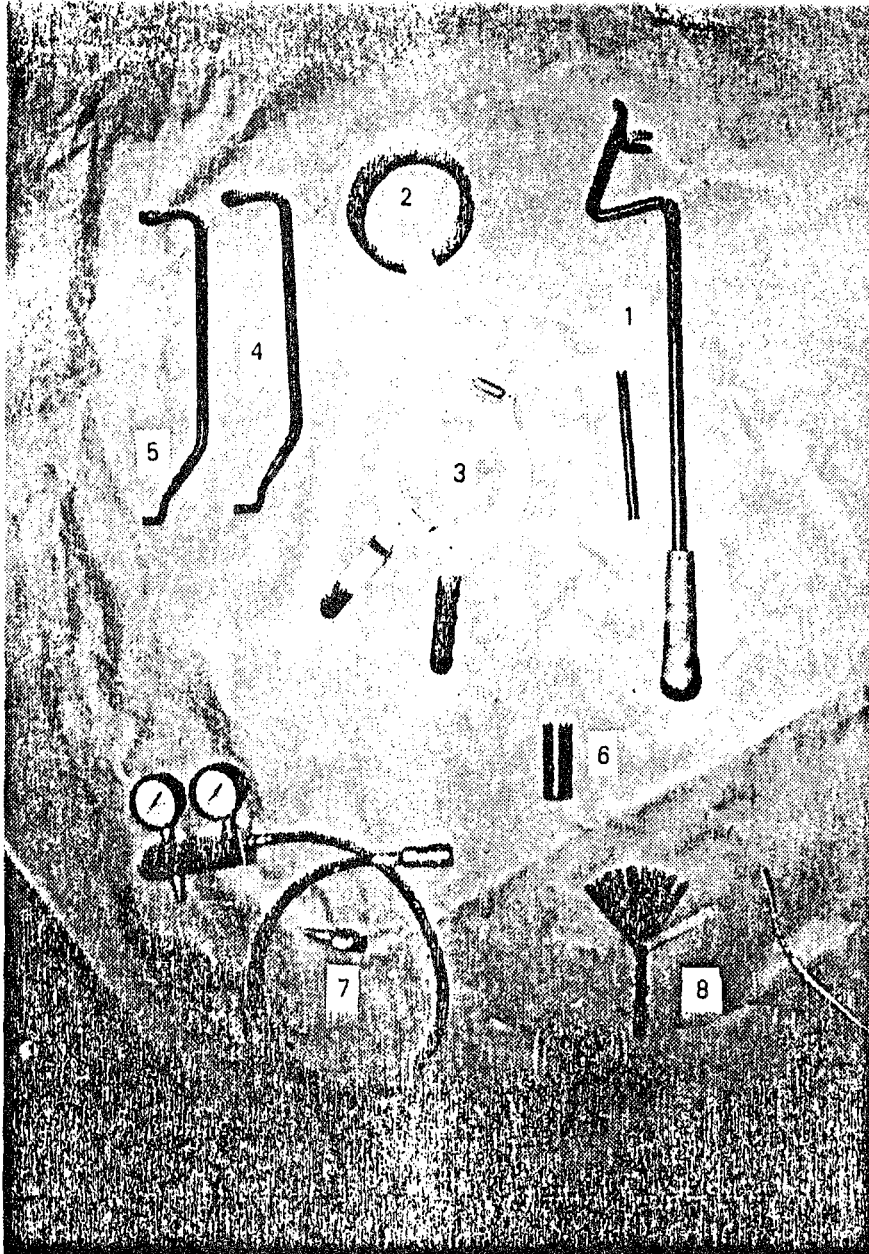




FIG. REP.	BLOC D'IDENTIFICATION		DESCRIPTION	QTE par ENS.	APPLICA- BILITE
	CODE	REFERENCE FABRICANT	1 2 3 4 5 6 7 		
3			Outillage spécifique moteur		
1		ST 25	. Clé de compression des ressorts de soupapes	1	
2		64529	. Bague de montage des segments de piston	1	
3		64528	. Expandeur pour montage des segments de piston	1	*
4		ST 394	. Clé de 3/4 fixation cylindre	1	
5		ST 367	. Clé de 1/2 fixation cylindre	1	
6		218B	. Clé à bougie	1	
7			. Compresseur différentiel avec bougie creuse	1	
8		ST 23	. Jauge pour jeu à froid des soupapes	1	
* Substitut : outillage FACOM FRANCE : FACOM 750 KB					

**SECTION 11**

**VOILURE**

Les supports de guaiquet de  
gauchissement figurent sur  
la planche

Support bedia

VOILURE  
FIGURE 1

Fixation des carénages  
de potences

ACE 110

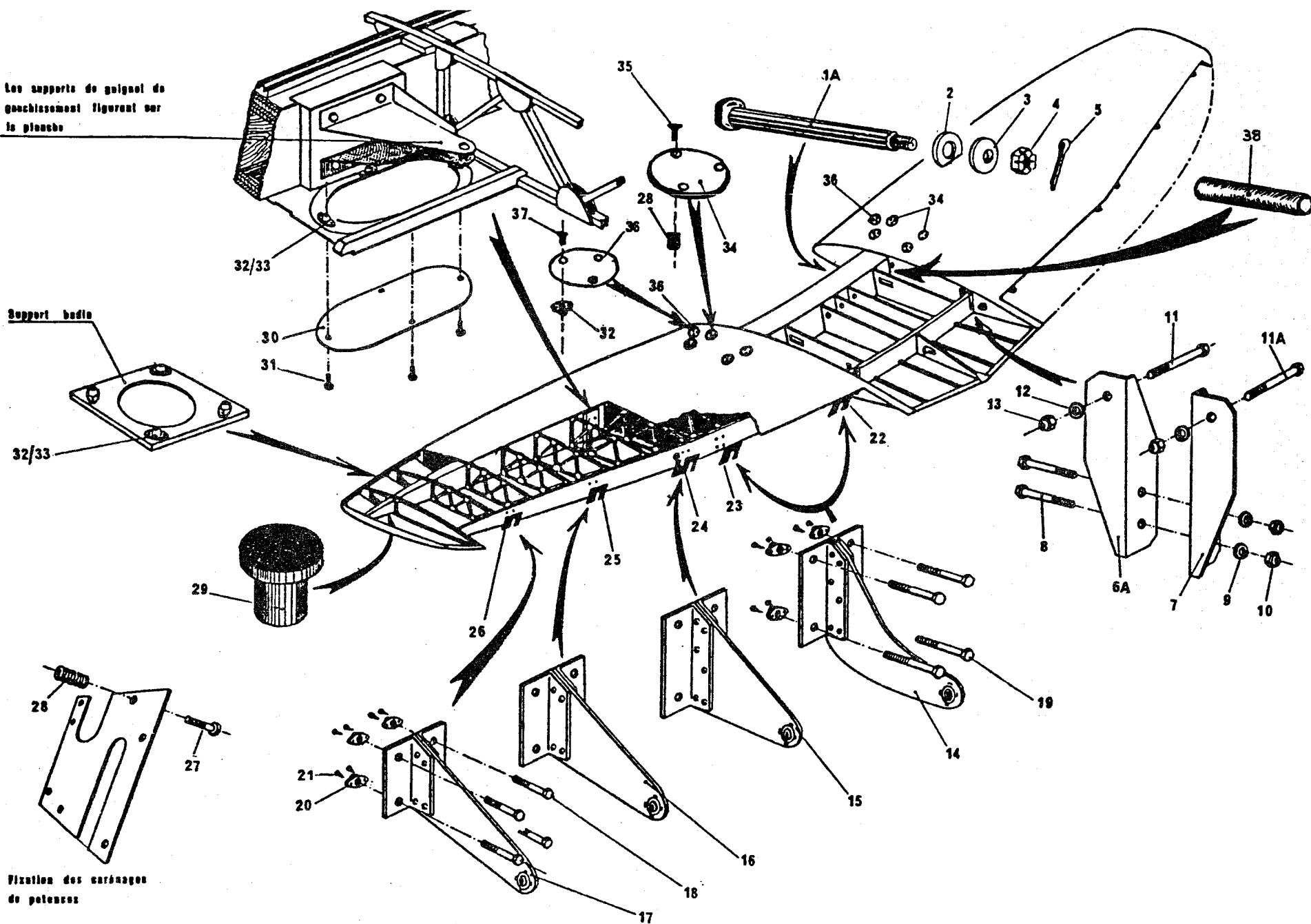
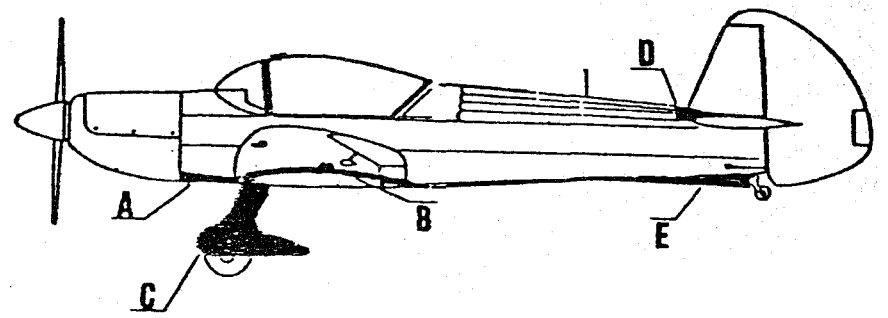
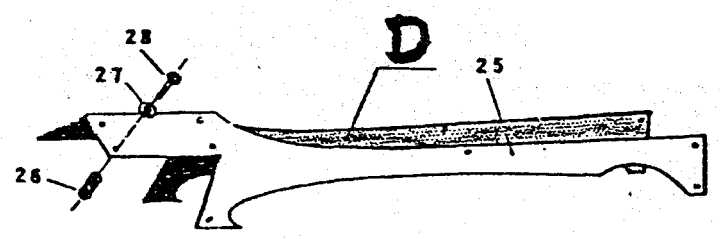
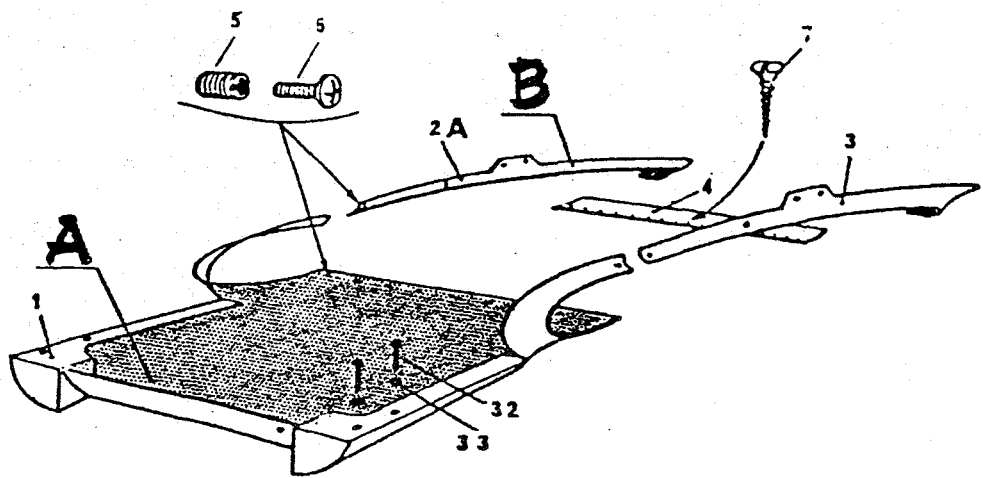
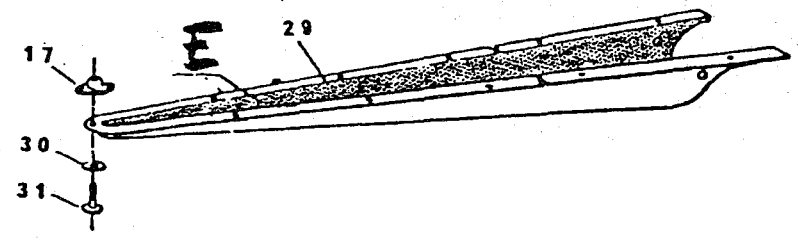
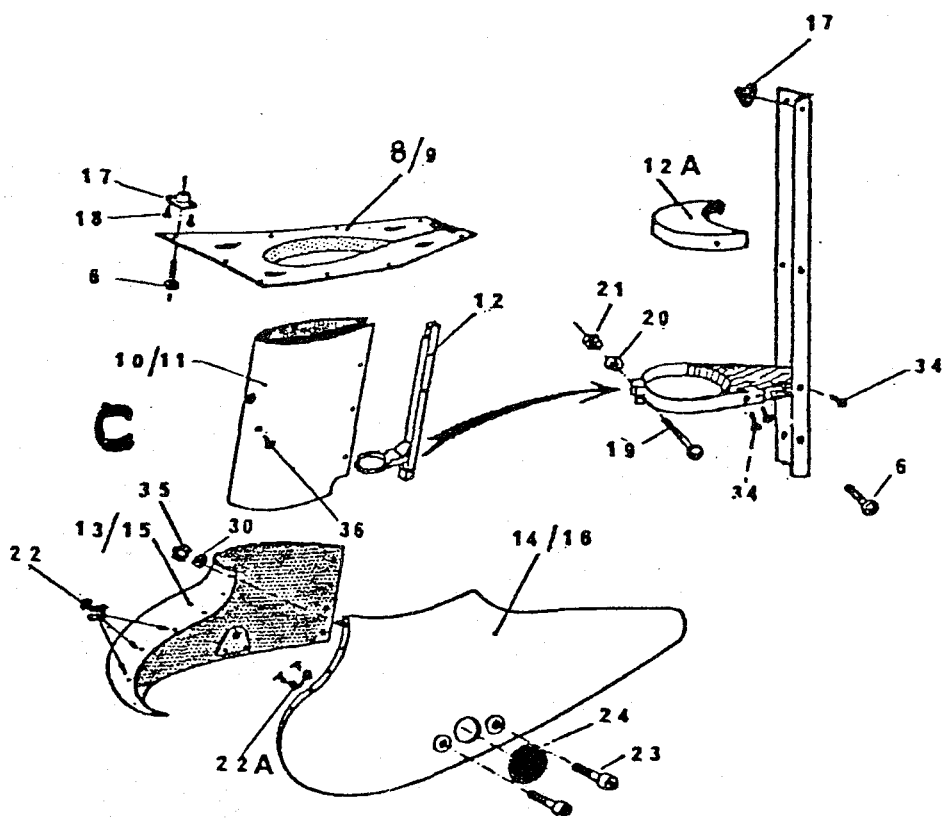


Planche Repère	Référence fabricant	Description 1234567	Qté	Appl.
11-1		VOILURE	1	
	CAP10-20-01-00	VOILURE EQUIPEE (F0736)	1	
1	CAP10-20-17-01	..Axe attache avant (F0736)	2	
2	CAP10-20-17-05	....Rondelle (F0736)	2	
3	CAP10-20-17-02	....Rondelle (F0736)	2	
4	L22451-140AGL	....Ecrou (F0111)	2	
5	L23310-30-30AAL	....Goupille (F0111)	2	
6	CAP10-10-17-00	.Attache arrière aile fuselage (F0736)	2	
6A	CAP10-10-17-021	..Cornière avant droite ou arrière gauche (F0736)	2	
7	CAP10-10-17-022	..Cornière arrière droite ou avant gauche (F0736)	2	
8	L22201-60-32BCL	....Vis (F0111)	4	
9	L23111-60AGL	....Rondelle (F0111)	4	
10	6TA10BENYLSTOP	....Ecrou (F0224)	4	
11	L22201-80-30BCL	....Vis (F0111)	2	
11A	L22201-80-34BCL	....Vis (F0111)	2	
12	L23111-80AGL	....Rondelle (F0111)	4	
13	8TA10BE	....Ecrou (F0224)	4	
14	CAP10-20-08-04	.Potence volet (F0736)	4	
15	CAP10-20-08-01	.Potence intérieure aileron (F0736)	2	
16	CAP10-20-08-02	.Potence centrale aileron (F0736)	2	
17	CAP10-20-08-03	.Potence extérieure aileron (F0736)	2	
18	L22125-50-32BCL	....Vis (F0111)	24	
19	L22125-50-38BCL	....Vis (F0111)	16	
20	5GAL106NYLSTOP	....Ecrou (F0224)	40	
21	E27141-50-10GATCD	....Vis à bois (F0110)	80	
22	CAP10-20-21-01	.Carénage intérieur volet (F0736)	2	
23	CAP10-20-21-02	.Carénage extérieur volet (F0736)	2	
24	CAP10-20-21-03	.Carénage intérieur aileron (F0736)	2	
25	CAP10-20-21-04	.Carénage central aileron (F0736)	2	
26	CAP10-20-21-05	.Carénage extérieur aileron (F0736)	2	
27	L22294-30-6AGU	....Vis (F0111)	50	
28	BLM3	....Intervis (F0344)	50	
29	CAP10-20-60-01	..Ferrure attache anneau amarrage (F0736)	2	
30	CAP10-20-16-01	.Porte de visite (F0736)	2	
31	L22274-40-12BCL	....Vis (F0111)	8	
32	4GAL106NYLSTOP	....Ecrou (F0224)	18	
33	L21217-24-10DE	....Rivet (F0111)	36	
34	CAB10-20-36-00	.Porte d'accès (F0736)	8	
35	L22163-30-6BCL	....Vis (F0111)	24	
36	CAP10-20-35-00	.Porte pour gonflage amortis. (F0736)	2	
37	L22163-40-10BCL	....Vis (F0111)	6	
38	CAP10-20-17-07	.Fourrure longue (F0736)	2	



ACE 110



CARENAGES  
FIGURE 2

Planche Repère	Référence fabricant	Description	Qté	Appl.
		1234567		
11-2		ENSEMBLE CARENAGES	PM	
1	CAP10-20-22-01	.Carénage sous fuselage (F0736)	1	
2	CAP10-20-22-02	.Carmans (F0736)	1	
2A	CAP10-20-22-021	..Carénage droit voilure fuselage (F0736)	1	
3	CAP10-20-22-022	..Carénage gauche voilure fuselage (F0736)	1	
4	CAP10-20-22-03	.Couvre joint (F0736)	1	
5	BLM4	....Fourrure (F0344)	56	
6	L22275-40-6AGU	....Vis (F0111)	74	
7	E27142-30-16GATCD	....Vis à bois (F0110)	12	
	CAP10-40-11-00	.Carénages de roue et train gauche (F0736)		
	CAP10-40-12-00	.Carénages de roue et train droit (F0736)		
8	CAP10-40-11-07	..Porte train gauche (F0736)	1	
9	CAP10-40-11-08	..Porte train droit (F0736)	1	
10	CAP10-40-11-01	..Carénage jambe fixe gauche (F0736)	1	
11	CAP10-40-11-02	..Carénage jambe fixe droite (F0736)	1	
12	CAP10-40-11-03C	..Armature de carénage (F0736)	2	
12A	CAP10-40-11-06	..Bord d'attaque carénage (F0736)	2	
	CAP10-40-12-01B	.Carénages roue gauche (F0736)		
13	CAP10-40-12-012	..Carénage intérieur roue gauche (F0736)	1	
14	CAP10-40-12-011	..Carénage extérieur roue gauche (F0736)	1	
	CAP10-40-12-02B	.Carénages roue droite (F0736)		
15	CAP10-40-12-022	..Carénage intérieur roue droite (F0736)	1	
16	CAP10-40-12-021	..Carénage extérieur roue droite (F0736)	1	
16A	CAP10-40-11-06	..Bord d'attaque (F0736)	2	
17	4GAL106NYLSTOP	....Ecrou (F0224)	41	
18	E27142-20-10GATCD	....Vis à bois (F0110)	36	
19	L22125-30-12BCL	....Vis (F0111)	2	
20	L23111-30DGA	....Rondelle (F0111)	2	
21	3PA106	....Ecrou (F0224)	2	
22	A5-50SESS	....Verrou DZUS (F0304)	20	
22A	S5-225	....Ressort receptacle (F0304)	20	
23	L22220-80-20BCL	....Vis (F0111)	6	
24	CAP10-40-12-06	..Obturbateur (F0736)	2	
25	CAP10-10-14-00	.Carénage sur plan fixe (F0736)	1	
26	BLM3	....Intervis (fourrure) (F0344)	12	
27	L23116-30DGA	....Rondelle (F0111)	12	
28	L22294-30-6AGU	....Vis (F0111)	12	
29	CAP10-10-10-00	.Arête sous fuselage (F0736)	1	
30	L23111-40AGL	....Rondelle (F0111)	11	
31	L22274-40-12BCL	....Vis (F0111)	11	
32	L22125-50-20BCL	....Vis (F0111)	4	
33	L23116-50DGA	....Rondelle (F0111)	4	
34	E27142-30-16GATCD	....Vis à bois TF 3x16 (F0110)	12	
35	4TA10BE	....Ecrou (F0224)	2	
36	SIMPCBC4x12ACCD4	....Vis PARKER 3x12 (F1701)	4	

ACE 110

## SECTION 12

### FUSELAGE

FUSELAGE  
FIGURE 1

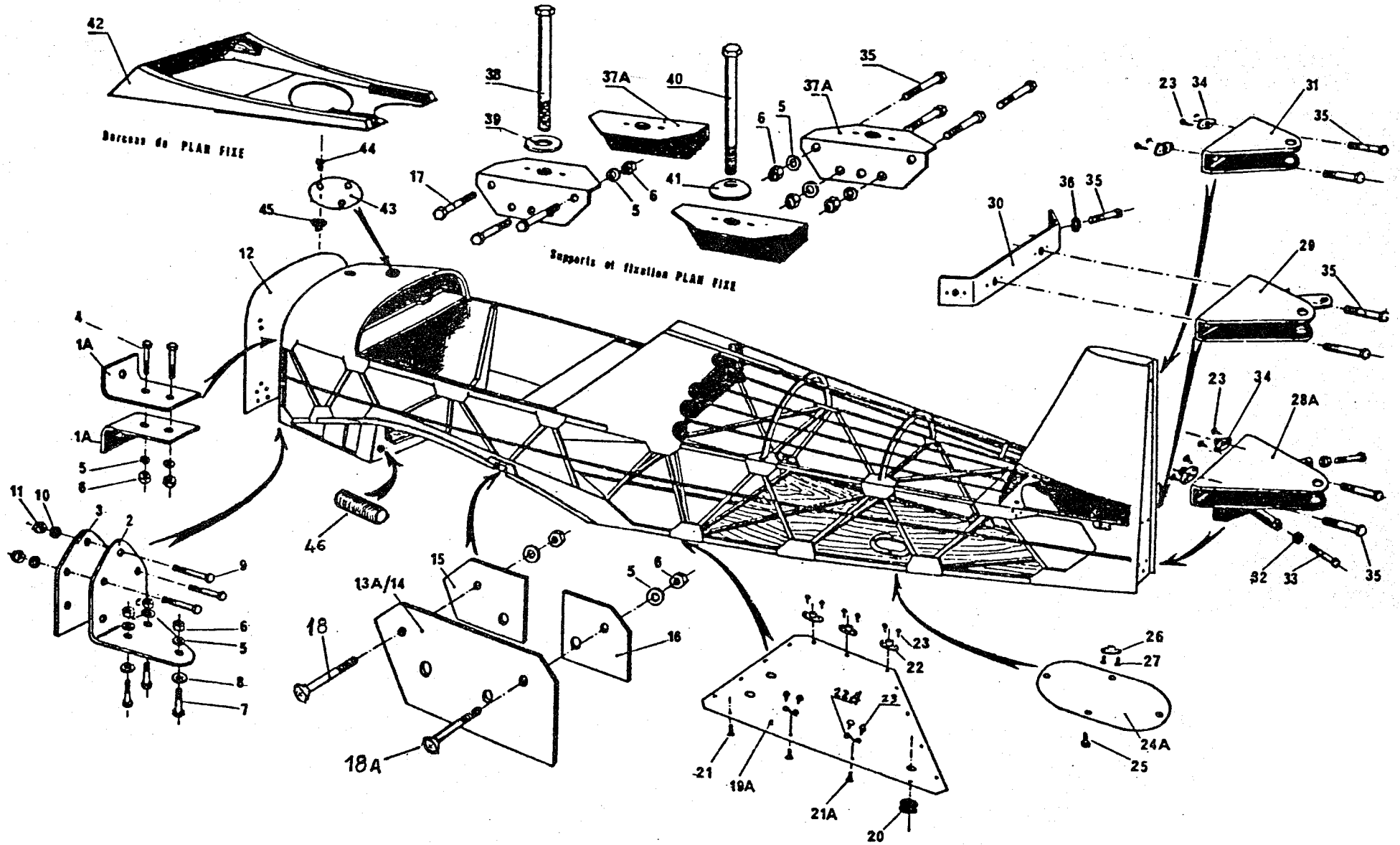
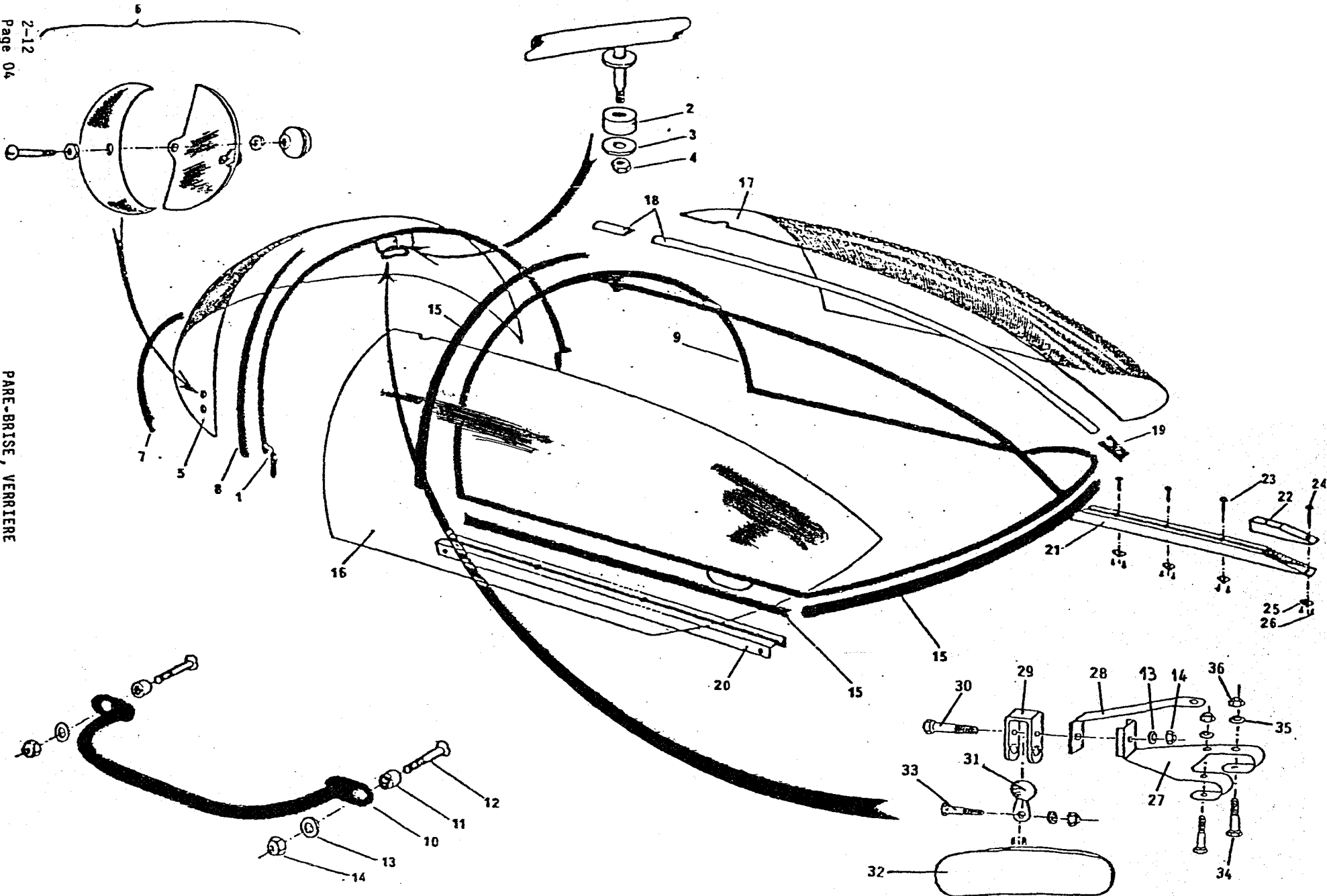




Planche Repère	Référence fabricant	Description 12345677	Qté	Appl.
12-1		FUSELAGE (équipement primaire) PM		
1	CAP10-70-02-00	FERRURE D'ATTAQUE BATI MOTEUR (F0736)	4	
1A	CAP10-70-02-01	.Ferrure supérieure (F0736)	4	
2	CAP10-70-03-02	.Ferrure inférieure (F0736)	2	
3	CAP10-70-03-01	.Contre-plaque (F0736)	2	
4	L22201-50-28BCL	....Vis (F0111)	4	
5	L23111-50AGL	....Rondelle (F0111)	28	
6	5TA10BE	....Ecrou (F0224)	28	
7	L22125-50-22BCL	....Vis (F0111)	6	
8	L23116-50DGA	....Rondelle (F0111)	6	
9	L22201-80-40BCL	....Vis (F0111)	6	
10	L23111-80AGL	....Rondelle (F0111)	6	
11	8TA10BE	....Ecrou (F0224)	6	
12	CAP10-70-05-15	TOLE PARE FEU (F0736)	1	
13	CAP10-10-17-02	ATTACHE ARRIERE AILE FUSELAGE (F0736)	2	
13A	CAP10-10-17-031	.Plaque gauche (F0736)	1	
14	CAP10-10-17-032	.Plaque droite (F0736)	1	
15	CAP10-10-17-08	.Contre-plaque avant (F0736)	2	
16	CAP10-10-17-11	.Contre-plaque arrière (F0736)	2	
17	L22125-50-36BCL	....Vis (F0111)	6	
18	L22258-50-36BCL	....Vis (F0111)	2	
18A	L22258-50-40BCL	....Vis (F0111)	2	
19	CAP10-10-09-00	PORTE DE VISITE BATTERIE (F0736)	1	
19A	CAP10-10-09-01	.Porte de visite (F0736)	1	
20	CAP10-10-09-02	.Passe fil (F0736)	1	
21	5S5-28	.Axe fermeture (avec rondelle) (D0680)	15	
21A	AJ4-60	.Verrou dzus (F0304)	15	
22	5R2-1	.Receptacle (D0680)	15	
22A	S4-200	..Ressort receptacle (F0304)	15	
23	E27141-25-10GATCD	....Vis à bois (F0110)	40	
24	CAP10-20-16-00	PORTE DE VISITE ARRIERE (F0736)	1	001049
24A	CAP10-20-16-01	.Porte de visite (F0736)	1	001049
25	L22274-40-12BCL	....Vis (F0111)	4	
26	4GAL106NYLSTOP	....Ecrou (F0224)	4	
27	L21217-24-6DB	....Rivet (F0111)	8	
28	CAP10-30-08-00	SUPPORTS SUR PLAN FIXE VERTICAL (F0736)	3	
28A	CAP10-30-08-01	.Support inférieur (F0736)	1	
29	CAP10-30-08-02	.Support central (F0736)	1	
30	CAP10-10-28-00	.Ferrure liaison (F0736)	1	
31	CAP10-30-08-03	.Support supérieur (F0736)	1	
32	L22431-60AGL	....Ecrou (F0111)	2	
33	L22208-60-42BCL	....Vis (F0111)	2	
34	5GAL106NYLSTOP	....Ecrou (F0224)	5	
35	L22125-50-42BCL	....Vis (F0111)	17	
36	L23116-50AGL	....Rondelle (F0111)	2	
37	CAP10-10-12-00	FIXATION PLAN FIXE HORIZONTAL (F0736)	1	
37A	CAP10-10-11-00	.Ferrure d'attache (F0736)	4	
38	L22125-80-130-30BCL	....Vis (F0111)	2	
39	CAP10-10-12-08	....Rondelle (F0736)	2	
40	L22125-80-140-30BCL	....Vis (F0111)	2	
41	CAP10-10-12-07	....Rondelle (F0736)	2	
42	CAP10-10-13-00A	.Berceau plan fixe (F0736)	1	
43	CAP10-10-09-03	PORTE DE VISITE JAUGEUR AVANT (F0736)	1	
44	L22163-30-12DCL	....Vis (F0111)	3	
45	3GAL106	....Ecrou (F0224)	3	
46	CAP10-20-17-06	.Fourrure courte (F0736)	2	



PARE-BRISE, VERRIERE  
FIGURE 2

Planche Repère	Référence fabricant	Description 1234567	Qté	Appl.
12-2		PARE-BRISE, VERRIERE		
1	CAP10-10-18-01	.Arceau de pare-brise équipé (F0736)	1	
1A	CAP10-10-18-011	..Arceau de pare-brise nu (F0736)	1	
2	CAP10-10-18-25	..Galet (F0736)	1	
3	L23116-60AGL	....Rondelle (F0111)	1	
4	6TA10BENYLSTOP	....Erou (F0224)	1	
5	CAP10-10-18-09	.Plexiglass de pare-brise (F0736)	1	
6	CAP10-10-18-31	.Aérateur (F0736)	2	
7	CAP10-10-16-01	.Profilé caoutchouc avant (F0736)	1	
8	23	.Profilé caoutchouc d'arceau (F0401)	1	
9	CAP10-10-18-02	.Armature de verrière (F0736)	1	
10	CAP10-10-18-21	.Poignée latérale (F0736)	2	
11	CAP10-10-18-23	.Entretoise (F0736)	4	
12	L22251-50-38BCL	....Vis (F0111)	4	
13	L23111-50AGL	....Rondelle (F0111)	5	
14	5TA10BE	....Erou (F0224)	5	
* 15	140 A 218	.Joint (SOTECA) (F0736)	1	
16	CAP10-10-18-06	.Coquille gauche (F0736)	1	
17	CAP10-10-18-08	.Coquille droite (F0736)	1	
18	142-115ADALU	.Couvre joint (F0065)	1	
19	CAP10-10-18-32	.Plaquette (F0736)	1	
20	CAP10-10-22-02	.Rail avant (F0736)	2	
21	CAP10-10-22-01	.Rail arrière équipé (F0736)	1	
21A	CAP10-10-22-011	..Rail arrière nu (F0736)	1	
22	CAP10-10-22-03	..Cale (F0736)	1	
23	L22251-40-20BCL	....Vis (F0111)	3	
24	L22251-40-26BCL	....Vis (F0111)	1	
25	4GAL106NYLSTOP	....Erou (F0224)	4	
26	E27141-25-10GATCD	....Vis à bois (F0110)	8	
27	FC82-0-19-1	.Support (F6504)	1	
28	FC82-0-19-2	.Bras (F6504)	1	
29	FC82-0-19-3	.Cavalier (F6504)	1	
30	22201BC050023L	....Vis (F0111)	1	
31	17-2-5191	.Rotule (F0361)	1	
32	P47L	.Rétroviseur (F0361)	1	
33	22125BC040010L	....Vis (F0111)	1	
34	22125BC040020L	....Vis (F0111)	2	
35	23111AG040L	....Rondelle (F0111)	3	
36	4TA10BENYLSTOP	....Erou (F0224)	3	
* Joint livré au mètre, à découper selon besoin.				

PARE-BRISE, VERRIERE  
FIGURE 3

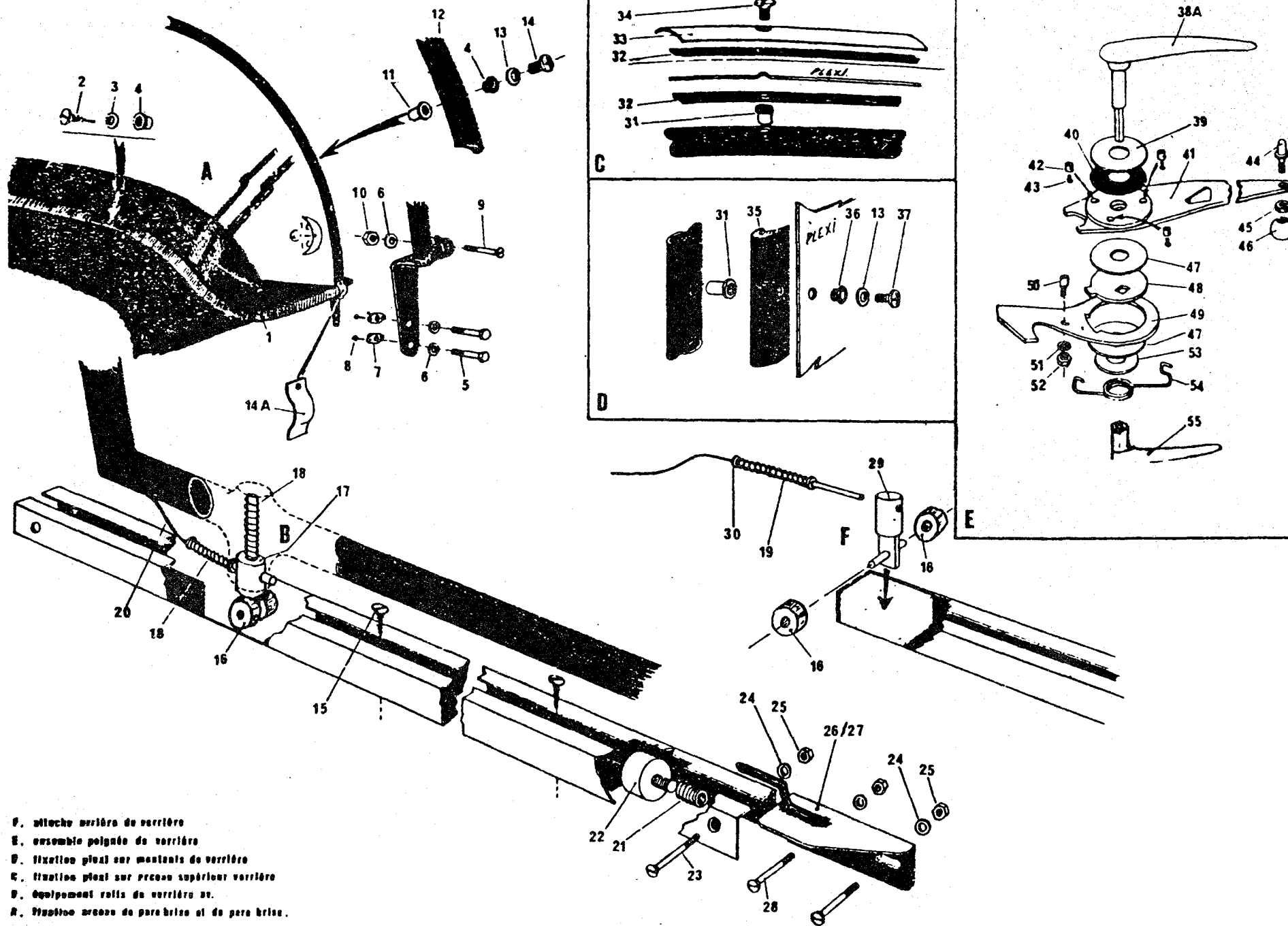
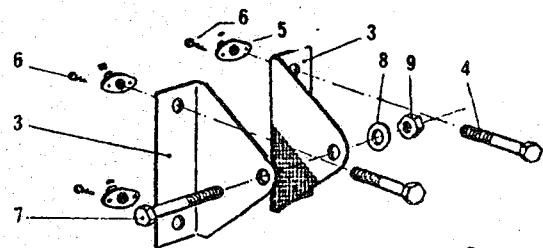


Planche Repère	Référence fabricant	Description 1 2 3 4 5 6 7	Qté	Appl.
12-3		FIXATION PARE-BRISE ET ARCEAU	PM	
1	CAP10-10-16-01	. Profilé caoutchouc (F0736)	PM	
2	E27142-30-15GATCD	. . . . Vis à bois (F0110)	10	
3	L23312-40AGL	. . . . Rondelle (F0111)	10	
4	4-14	. . . . Obturateur (F2224)	18	
5	L22125-50-36BCL	. . . . Vis (F0111)	4	
6	L23111-50AGL	. . . . Rondelle (F0111)	6	
7	5GAL106NYLSTOP	. . . . Ecrou (F0224)	4	
8	E27141-25-10GATCD	. . . . Vis à bois (F0111)	8	
9	L22251-40-28BCL	. . . . Vis (F0111)	2	
10	5TA10BE	. . . . Ecrou (F0224)	2	
11	23300040175	. . . . Rivet rive clé (F1699)	18	
12	23	. Joint caoutchouc (F0401)	PM	
13	L23111-40AGL	. . . . Rondelle (F0111)	73	
14	E27128-40Q15AETL	. . . . Vis (F0110)	18	
14A	CAP10-10-16-02	. . . . Patte (F0736)	2	
-		EQUIPEMENT RAILS AV. ET AR.	PM	
15	E27142-40-10GATCD	. . . . Vis à bois (F0110)	4	
16	CAP10-10-21-00A	. Galet rilsan (F0736)	6	
17	CAP10-10-20-01	. Support avant (F0736)	2	
18	CAP10-10-18-15	. Ressort de pion (F0736)	2	
19	CAP10-10-18-13	. Ressort de câble (F0736)	3	
20	CAP10-10-23-11	. Câble largage avant (F0736)	2	
21	BLM4	. . . . Intervis (F0344)	2	
22	LXA55P	. Amortisseur (F1693)	2	
23	L22251-40-25BCL	. . . . Vis (F0111)	2	
24	L23111-40AGL	. . . . Rondelle (F0111)	6	
25	4TA10BENYLSTOP	. . . . Ecrou (F0224)	6	
26	CAP10-10-25-02B	. Réceptacle gauche (F0736)	1	
27	CAP10-10-25-01B	. Réceptacle droit (F0736)	1	
28	L22251-40-34BCL	. . . . Vis (F0111)	4	
29	CAP10-10-20-02	. Support arrière (F0736)	1	
30	CAP10-10-23-12	. Câble largage arrière (F0736)	1	
-		FIXATION PLEXIGLASS SUR VERRIERE	PM	
31	23300040175	. . . . Rivet rive clé (F1699)	61	
32	CAP10-10-18-28	. Joint supérieur (F0736)	SB	
33	142-115ADALU	. Couvre joint (F0065)	SB	
34	E27128-40Q25AETL	. . . . Vis (F0110)	13	
35	433	. Joint d'entourage (SOTECA) (F0736)	SB	
36	4-14	. . . . Obturateur (F2224)	48	
37	E27128-40Q15AETL	. . . . Vis (F0110)	48	
38	CAP10-10-19-00	ENSEMBLE POIGNEE DE VERRIERE (F0736)	1	
38A	CAP10-10-19-06	. Poignée de verrière (extérieure) (F0736)	1	
39	A861-85	. Rondelle (F0996)	1	
40	A861-84	. Joint (F0996)	1	
41	CAP10-10-19-01	. Levier de largage (F0736)	1	
42	CAP10-10-19-10	. Butée de câble (F0736)	3	
43	L22272-30-6BCL	. . . . Vis (F0111)	3	
44	CAP10-10-19-04	. . . . Butée (F0736)	1	
45	L22435-50BCL	. . . . Ecrou (F0111)	1	
46	1356	. Poignée de largage (F0321)	1	
47	CAP10-10-19-09	. Rondelle (F0736)	2	
48	CAP10-10-19-03	. Came (F0736)	1	
49	CAP10-10-19-20	. Crochet (F0736)	1	
50	CAP10-10-19-21	. Butée (F0736)	1	
51	L23111-40AGL	. . . . Rondelle (F0111)	1	
52	4TA10BENYLSTOP	. . . . Ecrou (F0224)	1	
53	CAP10-10-19-19	. Rondelle (F0736)	1	
54	CAP10-10-19-08A	. Ressort (F0736)	1	
55	CAP10-10-19-07	. Poignée intérieure (F0736)	1	

## **SECTION 13**

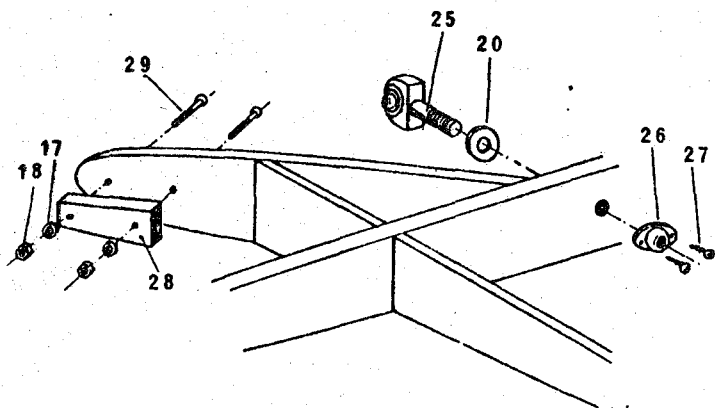
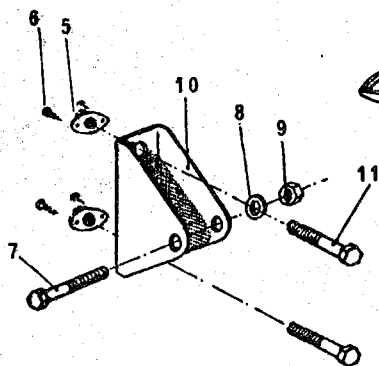
### **EMPENNAGE**

SUPPORT D'ARTICULATION CENTRAL SUR PLAN FIXE

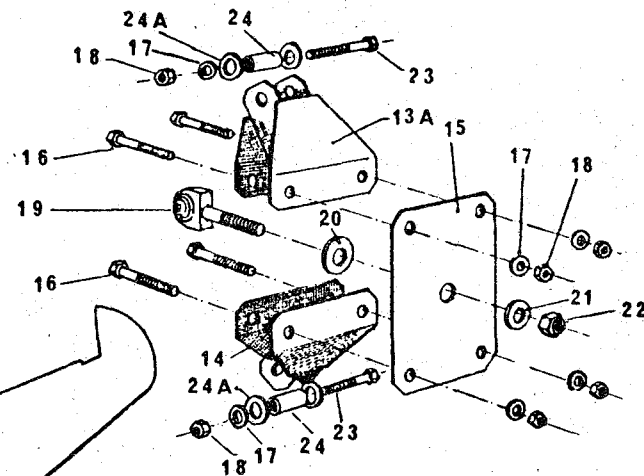
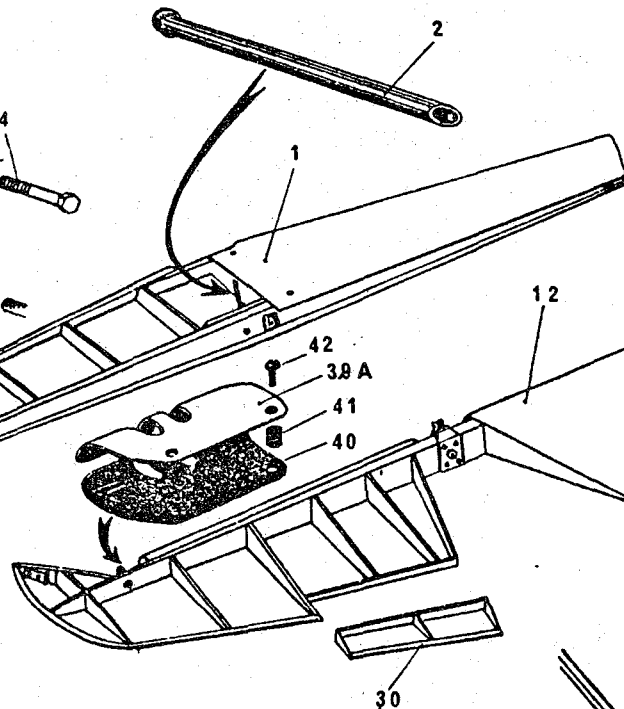


PROFONDEUR  
FIGURE 1

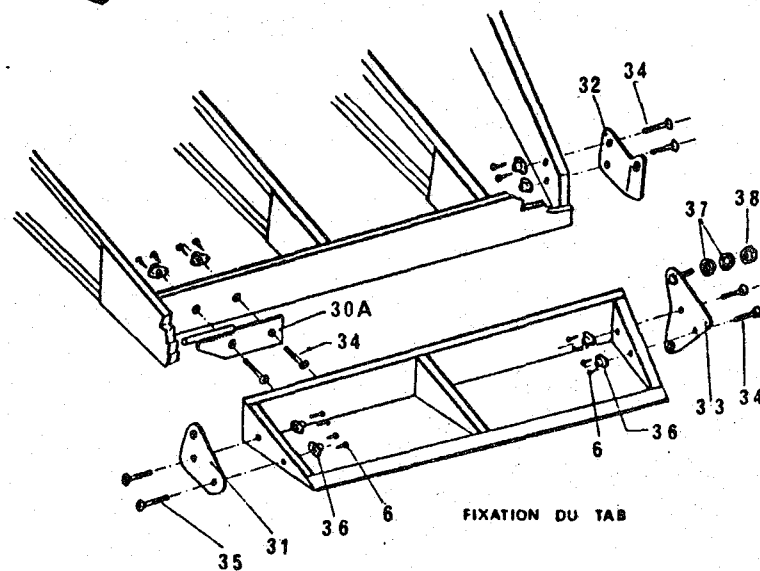
SUPPORTS EXTREMES  
D'ARTICULATION SUR PLAN FIXE



MASSE D'EQUILIBRAGE PROFONDEUR ET ARTICULATION EXTERIEURE



GUIGNOL DE PROFONDEUR ET ARTICULATION CENTRALE



FIXATION DU TAB

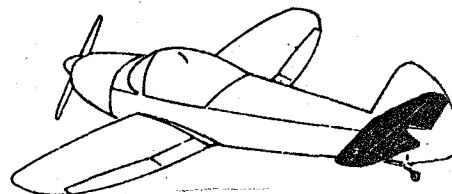
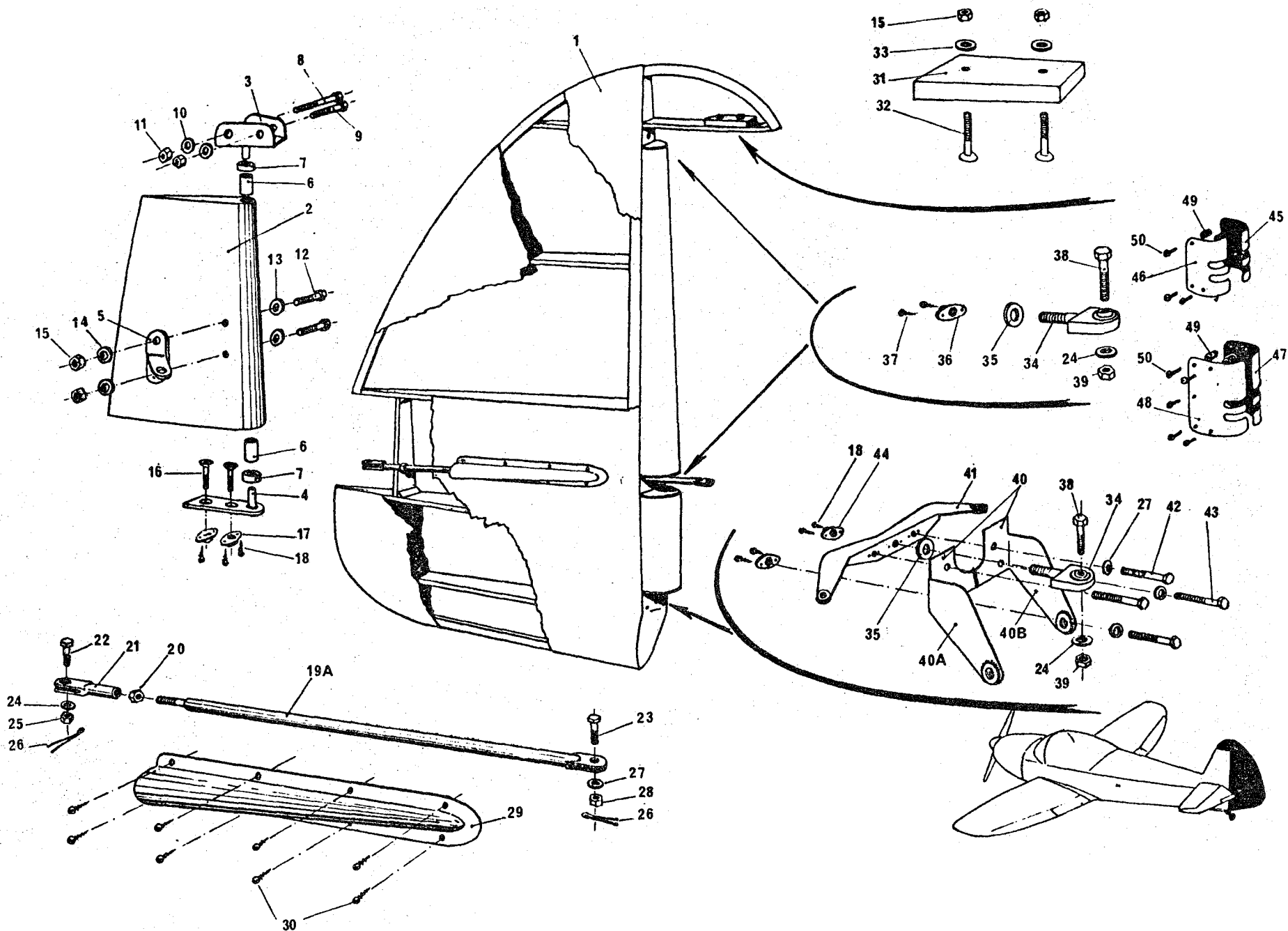


Planche Repère	Référence fabricant	Description 1 2 3 4 5 6 7	Qté	Appl.
13-1		ENSEMBLE PLAN FIXE ET PROFONDEUR	1	
1	CAP10-30-52-00	. Plan fixe équipé (F0736)	1	
2	CAP10-30-52-13	. . Tube (F0736)	1	
3	CAP10-30-08-05	. . Support articulation central (F0736)	2	
4	L22125-50-56BCL	. . . . Vis (F0111)	4	
5	5GAL106NYLSTOP	. . . . Ecrou (F0224)	8	
6	E27141-25-10GATCD	. . . . Vis à bois (F0110)	32	
7	L22201-60-18BCL	. . . . Vis (F0111)	3	
8	L23111-60AGL	. . . . Rondelle (F0111)	3	
9	6TA10BENYLSTOP	. . . . Ecrou (F0224)	3	
10	CAP10-30-08-04	. . Support articulation extrême (F0736)	2	
11	L22125-50-34BCL	. . . . Vis (F0111)	4	
12	CAP10-30-53-00	. Profondeur équipée avec tab (F0736)	1	
13	CAP10-30-59-00	. . Ensemble guignol et articulation centrale (F0736)	1	
13A	CAP10-30-59-01	. . . Guignol supérieur (F0736)	1	
14	CAP10-30-59-02	. . . Guignol inférieur (F0736)	1	
15	CAP10-30-59-03	. . . Contre-plaque (F0736)	1	
16	L22125-50-46BCL	. . . . Vis (F0111)	4	
17	L23111-50AGL	. . . . Rondelle (F0111)	10	
18	5TA10BE	. . . . Ecrou (F0224)	10	
19	CAP10-30-10-02	. . . Articulation centrale (F0736)	1	
20	CAP10-30-14-10	. . . Rondelle fraisée (F0736)	3	
21	L23111-80AGL	. . . . Rondelle (F0111)	1	
22	8TA10BE	. . . . Ecrou (F0224)	1	
23	L22201-50-13BCL	. . . . Vis (F0111)	2	
24	CAP10-30-59-06	. . . Entretoise (F0736)	2	
24A	L23116-80DGA	. . . . Rondelle (F0111)	4	
25	CAP10-30-10-01	. . Articulation extrême (F0736)	2	
26	8GAL106	. . . . Ecrou (F0224)	2	
27	E27141-30-10GATCD	. . . . Vis à bois (F0110)	4	
28	CAP10-30-58-00	. . Contrepoids (F0736)	2	
29	L22251-50-40BCL	. . . . Vis (F0111)	4	
30	CAP10-30-53-30	. . Tab équipé (F0736)	1	
30A	CAP10-30-61-04	. . . Articulation de tab (F0736)	1	
31	CAP10-30-61-02	. . . Support de tab extrême (F0736)	1	
32	CAP10-30-61-01	. . . Support de tab interne (F0736)	1	
33	CAP10-30-61-03	. . . Guignol de tab (F0736)	1	
34	L22251-40-22BCL	. . . . Vis (F0111)	6	
35	L22251-40-26BCL	. . . . Vis (F0111)	2	
36	4GAL106NYLSTOP	. . . . Ecrou (F0224)	8	
37	L23111-40AGL	. . . . Rondelle (F0111)	2	
38	4TA10BENYLSTOP	. . . . Ecrou (F0224)	1	
39	CAP10-30-13-03	. . Tôles de protection (F0736)	1	
39A	CAP10-30-13-031	. . . Tôle supérieure gauche ou inférieure droite (F0736)	2	
40	CAP10-30-13-032	. . . Tôle inférieure gauche ou supérieure droite (F0736)	2	
41	BLM3	. . . . Intervis (F0344)	8	
42	L22294-30-6AGU	. . . . Vis (F0111)	8	



GOVERNE DE DIRECTION  
FIGURE 2



ACE110

Planche Repère	Référence fabricant	Description 1234567	Qté	Appl.
13-2	CAP10-30-03-00	GOUVERNE DE DIRECTION EQUIPEE (F0736)	1	
2	CAP10-30-03-08	.Tab équipé (F0736)	1	
3	CAP10-30-18-00	..Ferrure supérieure (F0736)	1	
4	CAP10-30-19-00	..Ferrure inférieure (F0736)	1	
5	CAP10-30-17-00	..Guignol de tab (F0736)	1	
6	CAP10-30-16-04	..Guide (F0736)	2	
7	CAP10-30-16-00	..Entretoise (F0736)	2	
8	L22125-40-36BCL	....Vis (F0111)	1	
9	L22125-40-34BCL	....Vis (F0111)	1	
10	L23111-40AGL	....Rondelle (F0111)	2	
11	4TA10BENILSTOP	....Ecrou (F0224)	2	
12	L22125-50-38BCL	....Vis (F0111)	2	
13	L23111-50AGL	....Rondelle (F0111)	2	
14	CAP10-30-17-04	....Rondelle (F0736)	2	
15	5TA10BENYLSTOP	....Ecrou (F0224)	4	
16	L22251-40-24BCL	....Vis (F0111)	2	
*17	4GAL106NYLSTOP	....Ecrou (F0224)	2	
*18	E27141-25-10GATCD	....Vis à bois (F0111)	8	
19	CAP10-30-15-00	.Bielle anti-tab équipée (F0736)	1	
19A	CAP10-30-15-01	..Bielle nue (F0736)	1	
20	L22435-60BCL	..Ecrou (F0111)	1	
21	CAP10-30-15-05	..Chape (F0736)	1	
22	L22129-60-22BCL	....Vis (F0111)	1	
23	L22129-50-16BCL	....Vis (F0111)	1	
24	L23111-60AGL	....Rondelle (F0111)	4	
25	L22451-60AGL	....Ecrou (F0111)	1	
26	L23310-10-15AAL	....Goupille (F0111)	2	
27	L23111-50AGL	....Rondelle (F0111)	5	
28	L22451-50AGL	....Ecrou (F0111)	1	
29	CAP10-30-20-00	.Carénage de bielle (F0736)	1	
30	SIMPCBN4X95ACCD4	....Vis (F1701)	8	
31	CAP10-30-12-00	.Masse d'équilibrage (F0736)	1	
32	L22251-50-46BCL	....Vis (F0111)	2	
33	L23116-50DGA	....Rondelle (F0111)	2	
34	CAP10-30-10-01	..Articulation de direction (F0736)	3	
35	CAP10-30-14-00	..Rondelle (F0736)	3	
*36	8GAL106NYLSTOP	....Ecrou (F0224)	2	
*37	E27141-30-10GATCD	....Vis à bois (F0110)	4	
38	L22201-60-18BCL	....Vis (F0111)	3	
39	6TA10BENYLSTOP	....Ecrou (F0224)	3	
40	CAP10-40-50-10	.Ensemble ferrure de commande et guignol de direction (F0736)	1	
40A	CAP10-40-50-101	..Ferrure de commande gauche (F0736)	1	
40B	CAP10-40-50-102	..Ferrure de commande droite (F0736)	1	
41	CAP10-30-09-00	..Guignol de direction (F0736)	1	
42	L22125-50-34BCL	....Vis (F0111)	2	
43	L22125-50-32BCL	....Vis (F0111)	2	
*44	5GAL106NYLSTOP	....Ecrou (F0224)	2	
45	CAP10-30-13-011	..Tôle de protection supérieure gauche (F0736)	1	
46	CAP10-30-13-012	..Tôle de protection supérieure droite (F0736)	1	
47	CAP10-30-13-021	..Tôle de protection inférieure gauche (F0736)	1	
48	CAP10-30-13-022	..Tôle de protection inférieure droite (F0736)	1	
49	BLM3	....Intervis (F0334)	16	
50	L22294-30-6AGU	....Vis (F0111)	16	

\* Pièces de fixation faisant partie de l'ensemble structural

AILERON, VOILE  
FIGURE 3

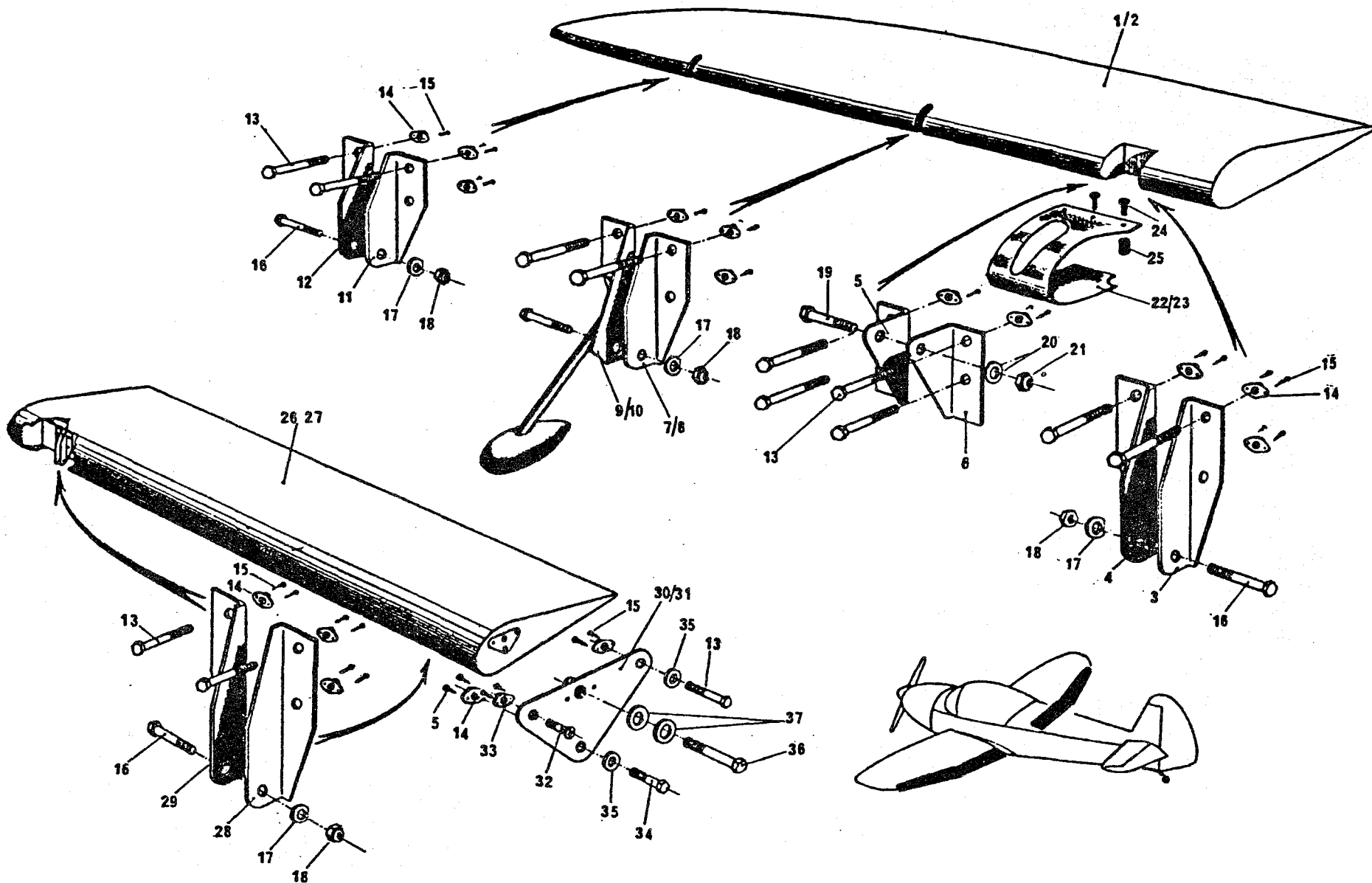
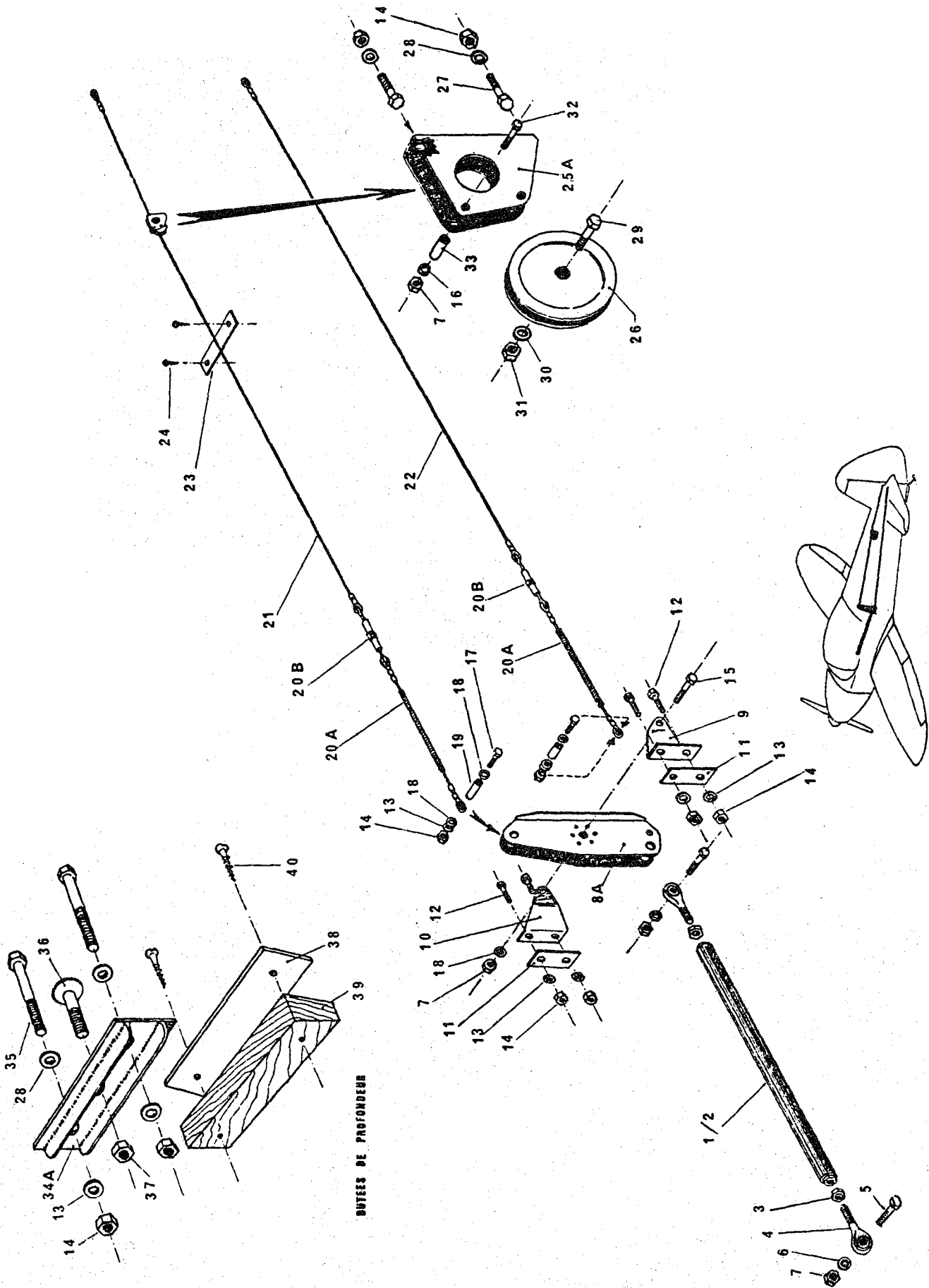


Planche Repère	Référence fabricant	Description 1 2 3 4 5 6 7	Qté	Appl.
13-3		<b>AILERONS-VOLETS</b>		
1	CAP10-20-10-01	. Aileron gauche équipé (F0736)	1	
2	CAP10-20-10-02	. Aileron droit équipé (F0736)	1	
3	CAP10-20-09-011	. . Ferrure articulation intérieure (F0736)	2	
4	CAP10-20-09-012	. . Ferrure articulation intérieure (symétrique) (F0736)	2	
5	CAP10-20-15-011	. . Guignol d'aileron - cornière droite (F0736)	2	
6	CAP10-20-15-012	. . Guignol d'aileron - cornière gauche (F0736)	2	
7	CAP10-20-09-031	. . Articulation centrale aileron droit (F0736)	1	
8	CAP10-20-09-032	. . Articulation centrale aileron gauche (F0736)	1	
9	CAP10-20-13-01	. . Contrepoids droit (F0736)	1	
10	CAP10-20-13-02	. . Contrepoids gauche (F0736)	1	
11	CAP10-20-09-041	. . Ferrure articulation extérieure (F0736)	2	
12	CAP10-20-09-042	. . Ferrure articulation extérieure (symétrique) (F0736)	2	
13	L22125-50-26BCL	. . . . Vis (F0111)	50	
14	5GAL106NYLSTOP	. . . . Ecrou (F0224)	52	
15	E27141-50-10GATCD	. . . . Vis à bois (F0110)	108	
16	L22201-80-12BCL	. . . . Vis (F0111)	10	
17	CAP10-20-08-12	. . . . Rondelle (F0736)	10	
18	8PH135M	. . . . Ecrou (F0224)	10	
19	L22201-60-19BCL	. . . . Vis (F0111)	2	
20	L23111-60DGA	. . . . Rondelle (F0111)	2	
21	6TA10BENYLSTOP	. . . . Ecrou (F0224)	2	
22	CAP10-20-10-031	. . Tôle protection gauche (F0736)	1	
23	CAP10-20-10-032	. . Tôle protection droite (F0736)	1	
24	L22294-30-6AGU	. . . . Vis (F0111)	14	
25	BLM3	. . . . Intervis (F0344)	14	
26	CAP10-20-50-01	. Volet gauche équipé (F0736)	1	
27	CAP10-20-50-02	. Volet droit équipé (F0736)	1	
28	CAP10-20-09-021	. . Articulation gauche (F0736)	4	
29	CAP10-20-09-022	. . Articulation droite (F0736)	4	
30	CAP10-20-54-01	. . Ferrure de commande gauche (F0736)	1	
31	CAP10-20-54-02	. . Ferrure de commande droite (F0736)	1	
32	L22251-40-18BCL	. . . . Vis (F0111)	2	
33	4GAL106NYLSTOP	. . . . Ecrou (F0224)	2	
34	L22125-50-18BCL	. . . . Vis (F0111)	2	
35	L23111-50AGL	. . . . Rondelle (F0111)	4	
36	L22201-80-13BCL	. . . . Vis (F0111)	2	
37	L23111-80AGL	. . . . Rondelle (F0111)	4	

## **SECTION 14**

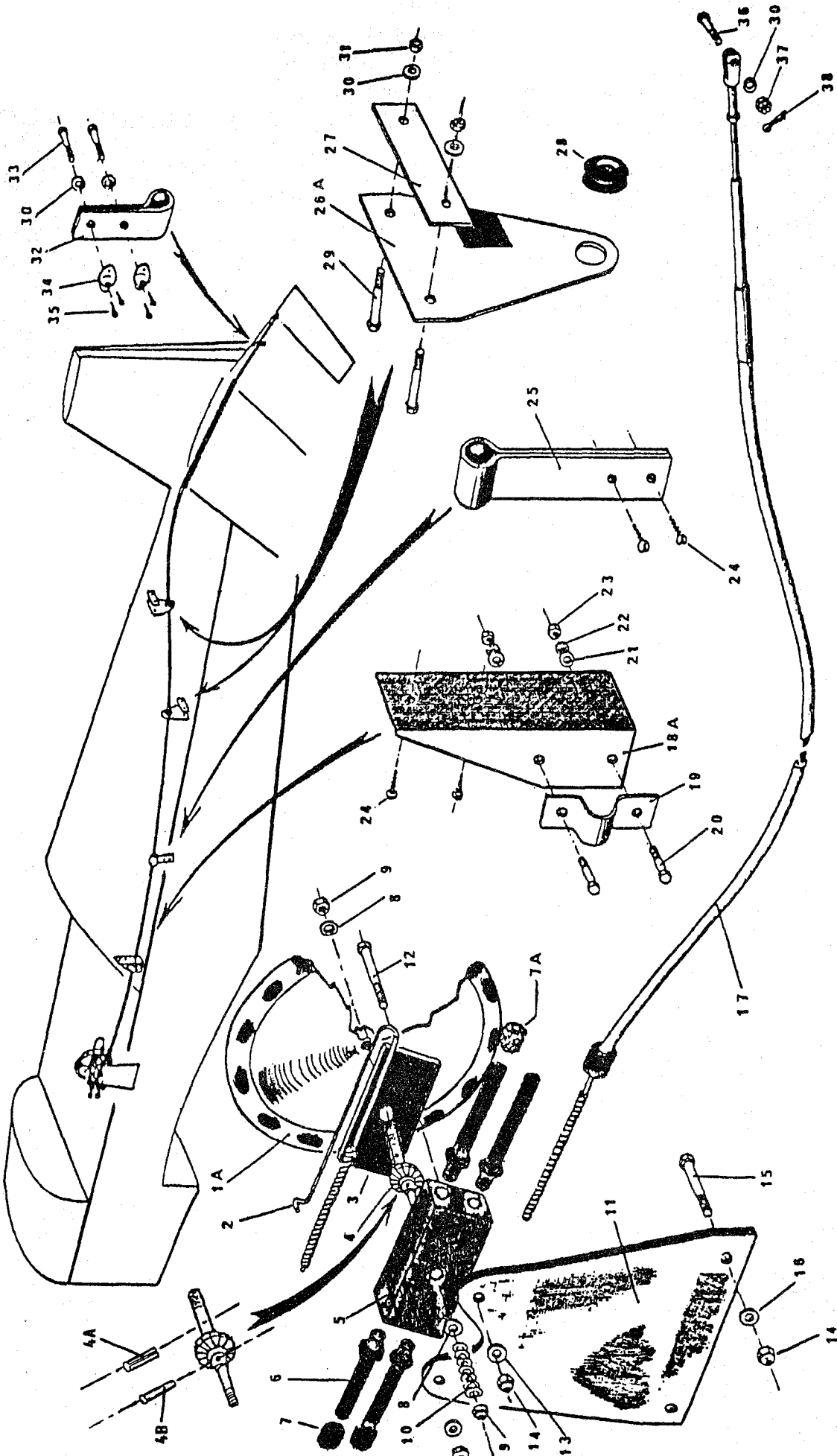
### **COMMANDES DE VOL**



COMMANDE DE PROFONDEUR  
FIGURE 1

Planche Repère	Référence fabricant	Description 1234567	Qté	Appl.
14-1	CAP10-50-01-00	COMMANDE DE PROFONDEUR (F0736)	1	
1	CAP10-50-12-00	.Bielle équipée (F0736)	1	
2	CAP10-50-12-01	..Bielle nue (F0736)	1	
3	L22461-100AGL	..Ecrou (F0111)	2	
4	CN6	..Embout à roulement (F0234)	2	
5	L22201-60-17BCL	....Vis (F0111)	2	
6	L23111-60AGL	....Rondelle (F0111)	2	
7	6TA10BENYLSTOP	....Ecrou (F0224)	4	
8	CAP10-50-06-00	.Renvoi de profondeur (F0736)	1	
8A	CAP10-50-06-10	..Guignol (F0736)	1	
9	CAP10-50-06-01	..Support gauche (F0736)	1	
10	CAP10-50-06-02	..Support droit (F0736)	1	
11	CAP10-50-06-03	..Contre-plaque (F0736)	2	
12	L22125-50-38BCL	....Vis (F0111)	4	
13	L23111-50DGA	....Rondelle (F0111)	8	
14	5TA10BE	....Ecrou (F0224)	10	
15	L22201-60-24BCL	....Vis (F0111)	1	
16	L23111-60DGA	....Rondelle (F0111)	2	
17	L22201-50-16BCL	....Vis (F0111)	2	
18	L23118-80DGA	....Rondelle (F0111)	4	
19	CAP10-50-06-14	..Entretoise (F0736)	2	
*20	CAP10-50-01-05	.Câbles de profondeur (F0736)	1	
20A	CAP10-50-01-053	..Câble avant (F0736)	2	
20B	36132UB32B064A	..Corps de tendeur (F0111)	2	
21	CAP10-50-01-06	..Câble supérieur (F0736)	1	
22	CAP10-50-01-07	..Câble inférieur (F0736)	1	
23	CAP10-50-02-02	.Guide câble (F0736)	1	
24	E27142-30-10GATCD	....Vis à bois (F0110)	2	
25	CAP10-50-03-00	.Support de poulie équipé (F0736)	1	
25A	CAP10-50-03-01	..Support (F0736)	1	
26	P80	..Poulie (F0234)	1	
27	L22125-50-38BCL	....Vis (F0111)	2	
28	L23116-50DGA	....Rondelle (F0111)	4	
29	L22201-80-14BCL	....Vis (F0111)	1	
30	L23111-80DGA	....Rondelle (F0111)	1	
31	8TA10BE	....Ecrou (F0224)	1	
32	L22201-60-14BCL	....Vis (F0111)	1	
33	CAP10-50-03-02	..Entretoise (F0736)	1	
34	CAP10-50-07-00	.Ensemble butées de profondeur (F0736)	1	
34A	CAP10-50-07-01	..Support de butée (F0736)	1	
35	L22125-50-38BCL	....Vis (F0111)	2	
36	CAP10-50-07-06	..Vis de butée (F0736)	1	
37	L22431-60AGL	....Ecrou (F0111)	1	
38	CAP10-50-07-10	..Butée (F0736)	1	
39	CAP10-50-07-09	..Cale (F0736)	1	
40	E27142-30-20GATCD	....Vis à bois (F0110)	2	

\* Poste 20 : Ne pas utiliser (ravitaillement en composants uniquement avec poste 20A, 21 et 22)



COMMANDE DE TAB  
FIGURE 2



Planche Repère	Référence fabricant	Description	Qté	Appl.
		1234567		
14-2		COMMANDE DE TAB	1	
1	CAP10-30-63-00	.Boîtier de commande (F0736)	1	
1A	CAP10-30-63-06	..Volant (F0736)	1	
2	CAP10-30-62-01	..Indicateur (F0736)	1	
3	CAP10-30-63-02	..Couvercle (F0736)	1	
4	CAP10-30-63-04	..Axe équipé (F0736)	1	
4A	E27489E20-12FHTT	....Goupille élastique "MECANINDUS" (F0110)	1	
4B	E27481-20-10AET	....Goupille conique (F0110)	1	
5	CAP10-30-63-01	..Corps (F0736)	1	
6	CAP10-30-63-05	..Embout (F0736)	4	
7	CAP10-30-63-03	..Bouchon (F0736)	2	
7A	CAP10-30-63-07	..Bouchon modifié (F0736)	1	
8	L23111-60AGL	....Rondelle (F0111)	2	
9	6TA10BENYLSTOP	....Erou (F0224)	2	
10	12X6-2X0-6	....Rondelle (D9532)	7	
11	CAP10-30-65-00	.Support de boîtier (F0736)	1	
12	L22125-50-36BCL	....Vis (F0111)	2	
13	L23111-50AGL	....Rondelle (F0111)	2	
14	5TA10BE	....Erou (F0224)	4	
15	L22125-50-34BCL	....Vis (F0111)	2	
16	L23116-50DGA	....Rondelle (F0111)	2	
17	CAP10-30-64-00	.Commande souple (F0736)	1	
18	CAP10-10-04-01	.Support sur cadre 2 (F0736)	1	
18A	CAP10-10-04-011	..Cornière (F0736)	1	
19	CAP10-10-04-021	..Collier (F0736)	1	
20	L22272-30-8BCL	....Vis (F0111)	2	
21	L23111-30DGA	....Rondelle (F0111)	2	
22	E27618E30AJT	....Rondelle (F0110)	2	
23	L22431-30BCL	....Erou (F0111)	2	
24	SIMPCBN4X127ACCD4	....Vis (F1701)	4	
25	CAP10-30-60-06	.Support gaine (F0736)	1	
26	CAP10-10-27-00	.Support arrière (F0736)	2	
26A	CAP10-10-27-01	..Tôle de support (F0736)	2	
27	CAP10-10-27-02	..Contre-plaque (F0736)	2	
28	DA90-160-14	..Passe fil (F0331)	2	
29	L22125-40-26BCL	....Vis (F0111)	4	
30	L23111-40AGL	....Rondelle (F0111)	7	
31	4TA10BENYLSTOP	....Erou (F0224)	4	
32	CAP10-30-53-32	.Collier (F0736)	1	
33	L22125-40-20BCL	....Vis (F0111)	2	
34	4GAL106NYLSTOP	....Erou à river (F0224)	2	
35	E27141-50-10GATCD	....Vis à bois (F0110)	4	
36	L22206-40-18BCL	....Vis (F0736)	1	
37	L22453-40AGL	....Erou (F0111)	1	
38	L23310-10-10AAL	....Goupille (F0111)	1	

COMMANDE DE DIRECTION  
FIGURE 3

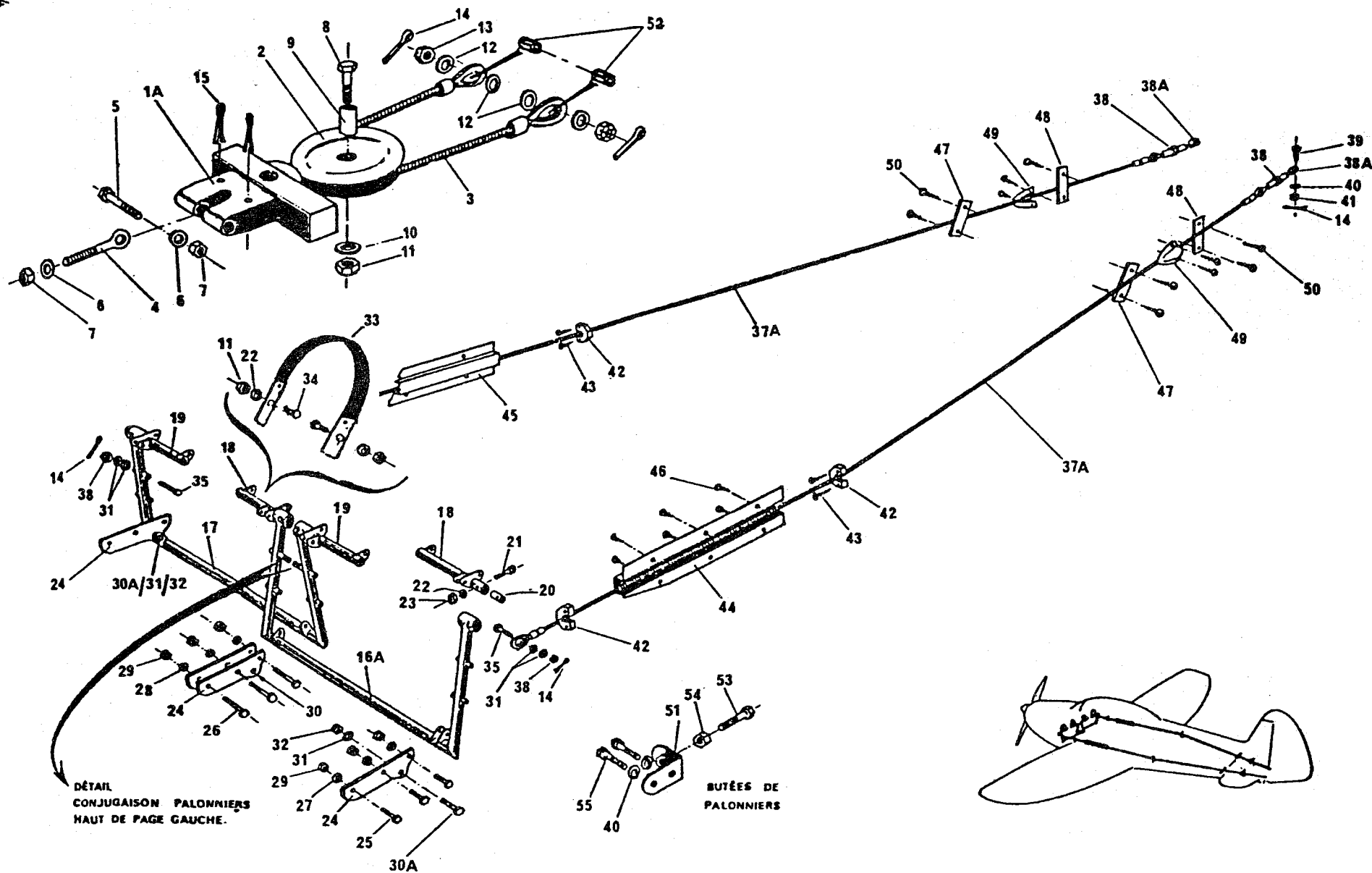
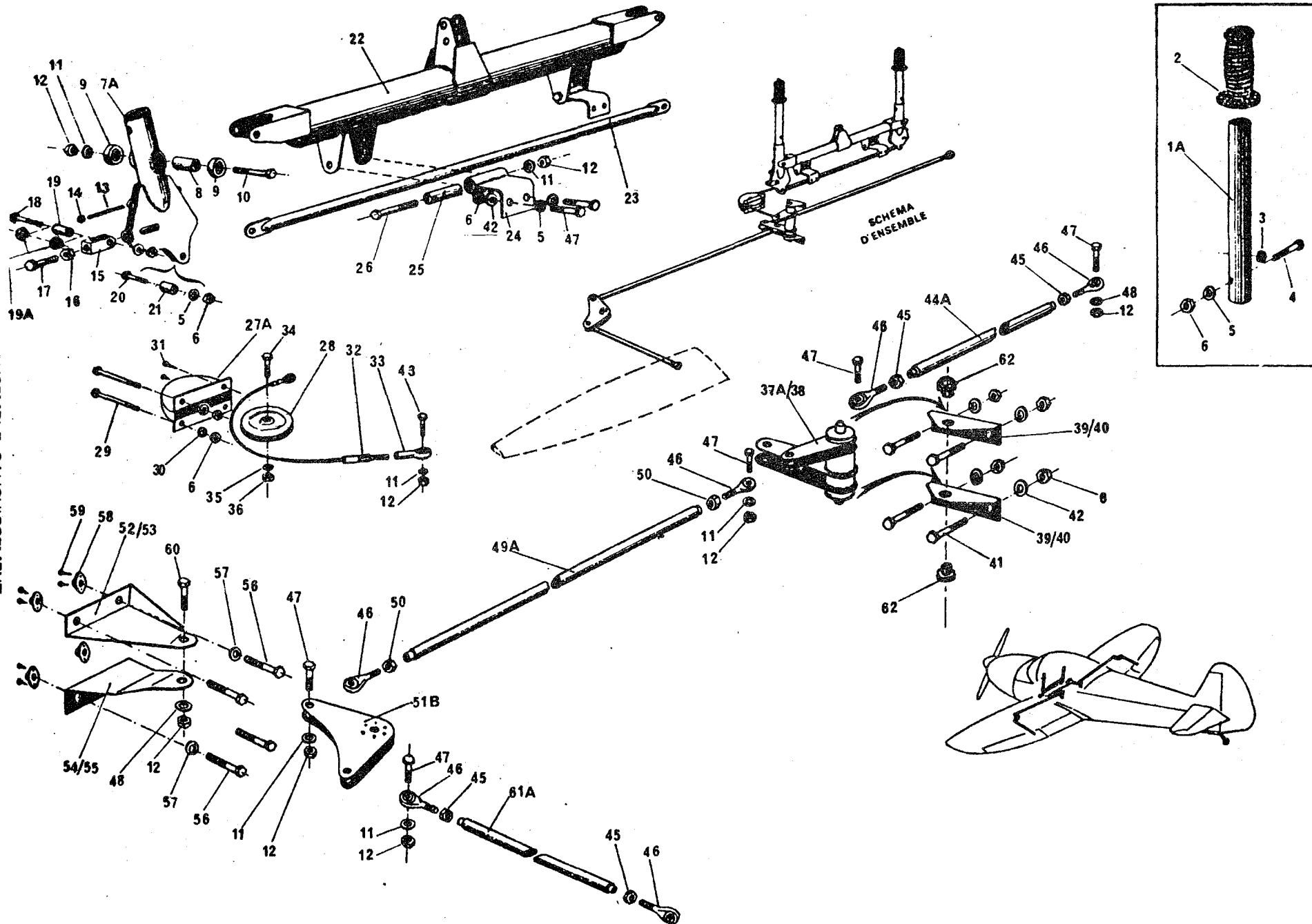


Planche Repère	Référence fabricant	Description	Qté	Appl.
1 2 3 4 5 6 7				
14-3		ENSEMBLE COMMANDE DE DIRECTION	1	
1	CAP10-50-37-00	. Conjugaison palonniers (F0736)	1	
1A	CAP10-50-37-02B	. . Support poulie (F0736)	1	
2	CAP10-50-04-02	. . Poulie (F0736)	1	
3	CAP10-50-41-00	. . Câble (F0736)	1	
4	CAP10-50-37-01	. . Vis à oeil (F0736)	1	
5	L22125-40-30BCL	. . . . Vis (F0111)	1	
6	L23111-40DGA	. . . . Rondelle (F0111)	2	
7	4TA10BENYLSTOP	. . . . Ecrou (F0224)	2	
8	L22125-60-20BCL	. . . . Vis (F0111)	1	
9	CAP10-50-37-09	. . Entretoise (F0736)	1	
10	L23111-60DGA	. . . . Rondelle (F0111)	1	
11	6TA10BENYLSTOP	. . . . Ecrou (F0224)	9	
12	L23116-60AGL	. . . . Rondelle (F0111)	4	
13	L22453-60BCL	. . . . Ecrou (F0224)	2	
14	L23310-15-20AAL	. . . . Goupille (F0111)	6	
15	L23310-20-15AAL	. . . . Goupille (F0111)	2	
16	CAP10-50-31-00	. Ensemble palonniers (F0736)	1	
16A	CAP10-50-31-01	. . Palonnier gauche (F0736)	1	
17	CAP10-50-31-02	. . Palonnier droit (F0736)	1	
18	CAP10-50-31-03	. . Tube gauche (F0736)	2	
19	CAP10-50-31-04	. . Tube droit (F0736)	2	
20	CAP10-50-31-19	. . Rondelle de butée (F0736)	2	
21	L22201-60-28BCL	. . . . Vis (F0111)	4	
22	L23111-60AGL	. . . . Rondelle (F0111)	12	
23	6TA10BENYLSTOP	. . . . Ecrou (F0224)	4	
24	CAP10-50-32-00	. . Support de palonnier (F0736)	4	
25	L22125-50-36BCL	. . . . Vis (F0111)	6	
26	L22201-50-32BCL	. . . . Vis (F0111)	3	
27	L23116-50DGA	. . . . Rondelle (F0111)	6	
28	L23111-50DGA	. . . . Rondelle (F0111)	3	
29	5TA10BE	. . . . Ecrou (F0224)	9	
30	L22201-80-11BCL	. . . . Vis (F0111)	2	
30A	L22201-80-12BCL	. . . . Vis (F0111)	2	
31	L23111-80AGL	. . . . Rondelle (F0111)	10	
32	8TA10BE	. . . . Ecrou (F0224)	4	
33	CAP10-50-39-00C	. . Sangle de palonnier (F0736)	4	
34	L22201-60-5BCL	. . . . Vis (F0111)	8	
35	L22205-80-50BCL	. . . . Vis (F0111)	2	
36	L22453-80BCL	. . . . Ecrou (F0111)	2	
37	CAP10-50-30-05	. Câble de direction équipé (F0736)	2	
37A	CAP10-50-30-051	. . Câble (F0736)	2	
38	36132UB32B064A	. . Corps de tendeur (F0111)	2	
38A	CAP10-50-30-052	. . Chape (F0736)	2	
39	L22205-50-18BCL	. . . . Vis (F0111)	2	
40	L23111-50AGL	. . . . Rondelle (F0111)	6	
41	L22453-50BCL	. . . . Ecrou (F0111)	2	
42	CAP10-50-02-03	. Guide câble dans cabine (F0736)	4	
43	E27142-30-16GATCD	. . . . Vis à bois (F0110)	8	
44	CAP10-50-44-01	. Profil gauche (F0736)	1	
45	CAP10-50-44-02	. Profil droit (F0736)	1	
46	SIMPCBN4X127ACCD4	. . . . Vis (F1701)	12	
47	CAP10-50-02-02	. Guide câble dans fuselage (F0736)	2	
48	CAP10-50-02-04	. Guide câble au cadre 3 (F0736)	2	
49	CAP10-50-02-01	. Sorie de câble (F0736)	2	
50	E27142-30-16GATCD	. . . . Vis à bois (F0110)	12	
51	CAP10-50-38-01	. Butées de palonniers (F0736)	2	
52	CAP10-50-37-15	. . . . Entretoise (F0736)	2	
53	L22208-60-42BCL	. . . . Vis (F0111)	2	
54	L22435-60AGL	. . . . Ecrou (F0111)	2	
55	L22125-50-22BCL	. . . . Vis (F0111)	4	

ENSEMBLE GAUCHISSEMENT  
FIGURE 4

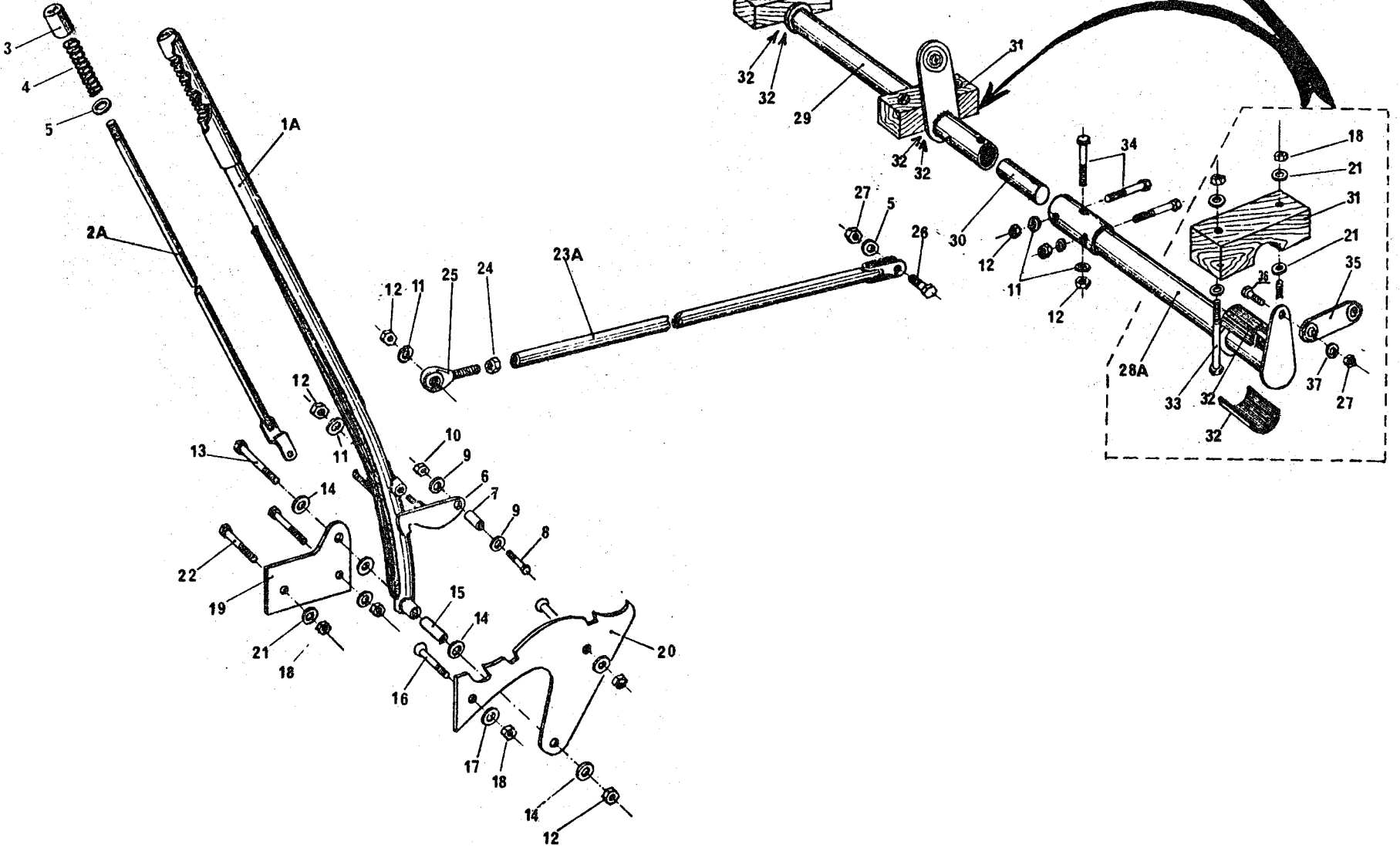


ACE110

Planche Repère	Référence fabricant	Description	Qté	Appl.
1 2 3 4 5 6 7				
14-4	CAP10-50-60-00	ENSEMBLE GAUCHISSEMENT (F0736)	1	
1	CAP10-50-61-00	. Ensemble manches et tube de torsion (F0736)	1	
1A	CAP10-50-61-021	. . Manche (F0736)	2	
2	CAP10-50-61-022	. . Poignée (F0736)	2	
3	CAP10-50-61-023	. . Passe-fil (F0736)	2	
4	L22201-50-28BCL	. . . . Vis (F0111)	2	
5	L23111-50AGL	. . . . Rondelle (F0111)	6	
6	5TA10BE	. . . . Ecrou (F0224)	22	
7	CAP10-50-61-10	. . Pied de manche équipé (F0736)	2	
7A	CAP10-50-61-11	. . . Pied de manche nu (F0736)	2	
8	CAP10-50-61-18	. . . Entretoise (F0736)	2	
9	JN6	. . . Roulement (F0234)	4	
10	L22201-60-48BCL	. . . . Vis (F0111)	2	
11	L23111-60AGL	. . . . Rondelle (F0111)	12	
12	6TA10BENYLSTOP	. . . . Ecrou (F0224)	16	
13	CAP10-50-61-16	. . . Vis de butée (F0736)	2	
14	L22431-40AGL	. . . . Ecrou (F0111)	2	
15	CAP10-50-61-19	. . . Cavalier de réglage (F0736)	2	
16	L22435-50BCL	. . . . Ecrou (F0111)	2	
17	L22208-50-18BCL	. . . . Vis (F0111)	2	
18	L22201-50-11BCL	. . . . Vis (F0111)	2	
19	CAP10-50-61-05	. . . Entretoise (F0736)	2	*
19A	CAP10-50-61-05A	. . . Rondelle pour câble avec embout (F0736)	4	
20	L22201-50-8BCL	. . . . Vis (F0111)	2	
21	CAP10-50-61-04	. . . Entretoise (F0736)	2	
22	CAP10-50-64-00	. . Tube de torsion (F0736)	1	
23	CAP10-50-61-30	. . Bielle de conjugaison (F0736)	1	
24	CAP10-50-65-00	. . . Articulation (F0736)	2	
25	CAP10-50-61-03	. . . Entretoise (F0736)	2	
26	L22201-60-44BCL	. . . . Vis (F0111)	2	
27	CAP10-50-61-07	. . Traversée de longeron (F0736)	2	
27A	CAP10-50-61-20	. . . Support poulie (F0736)	2	
28	P80	. . . Poulie (F0234)	2	
29	CAP10-50-61-06	. . . Tige (F0736)	4	
30	L23116-50AGL	. . . . Rondelle (F0111)	4	
31	SIMPCBN7X127ACCD.4	. . . . Vis (F1701)	4	
32	CAP10-50-69-00	. . . Câble (F0736)	2	
33	CAP10-50-70-00	. . . Embout à rotule (F0736)	2	
34	L22201-80-14BCL	. . . . Vis (F0111)	2	
35	L23111-80AGL	. . . . Rondelle (F0111)	2	
36	8TA10BE	. . . . Ecrou (F0224)	2	
37	CAP10-50-66-00	. . Renvois centraux (F0736)	2	
37A	CAP10-50-66-20	. . . Renvoi gauche (F0736)	1	
38	CAP10-50-66-21	. . . Renvoi droit (F0736)	1	
39	CAP10-50-66-02	. . . Patte fixation gauche (F0736)	2	
40	CAP10-50-66-03	. . . Patte fixation droite (F0736)	2	
41	L22125-50-28BCL	. . . . Vis (F0111)	8	
42	L23116-50DGA	. . . . Rondelle (F0111)	8	
43	L22201-60-11BCL	. . . . Vis (F0111)	2	
44	CAP10-50-68-00	. . Bielle centrale (F0736)	1	
44A	CAP10-50-68-01	. . . Bielle nue (F0736)	1	

\* (poste 19) Supprimé et remplacé par repère 19A sur avions à compter n° 99 et lors du remplacement des câbles de gauchissement sur les autres avions.

Planche Repère	Référence fabricant	Description 1 2 3 4 5 6 7	Qté	Appl.
45	L22435-100BCL	. . . Ecrou (F0111)	6	
46	CN6	. . . Embout à rotule (F0234)	10	
47	L22201-60-17BCL	. . . . Vis (F0111)	8	
48	L23111-60DGA	. . . . Rondelle (F0111)	4	
49	CAP10-50-67-00	. . Bielle latérale (F0736)	2	
49A	CAP10-50-67-10	. . . Bielle nue (F0736)	2	
50	L22461-100AGL	. . . Ecrou (F0111)	4	
51	CAP10-50-62-00	. . Renvoi de gauchissement (F0736)	2	
51B	CAP10-50-62-20	. . . Guignol (F0736)	2	
52	CAP10-50-62-011	. . . Support supérieur droit (F0736)	1	
53	CAP10-50-62-012	. . . Support supérieur gauche (F0736)	1	
54	CAP10-50-62-101	. . . Support inférieur droit (F0736)	1	
55	CAP10-50-62-102	. . . Support inférieur gauche (F0736)	1	
56	L22125-50-32BCL	. . . . Vis (F0111)	8	
57	L23111-50DGA	. . . . Rondelle (F0111)	8	
58	5GAL106NYLSTOP	. . . . Ecrou (F0224)	8	
59	E27141-50-10GATCD	. . . . Vis à bois (F0110)	16	
60	L22201-60-24BCL	. . . . Vis (F0111)	2	
61	CAP10-50-63-00	. . Bielle d'aileron (F0736)	2	
61A	CAP10-50-63-01	. . . Bielle nue (F0736)	2	
62	CAP10-50-66-05	. . . . Palier (F0736)	4	



**COMMANDE VOLETS**  
**FIGURE 5**

ACE110

Planche Repère	Référence fabricant	Description 1 2 3 4 5 6 7	Qté	Appl.
14-5	CAP10-50-90-00 ou CAP10-50-90-00A	COMMANDE DE VOLETS (F0736)	1	
1	CAP10-50-91-00 ou 00A	. Levier de commande (F0736)	1	
1A	CAP10-50-91-10 ou 10A	. . Tube nu (F0736)	1	
2	CAP10-50-91-02	. . Tige de commande (F0736)	1	
2A	CAP10-50-91-021	. . . Tige nue (F0736)	1	
3	CAP10-50-91-04	. . . Bouton poussoir (F0736)	1	
4	CAP10-50-91-08	. . . Ressort (F0736)	1	
5	L23111-80AGL	. . . . Rondelle (F0111)	2	
6	CAP10-50-91-20	. . Taquet de position (F0736)	1	
7	CAP10-50-91-17	. . Entretoise (F0736)	1	
8	L22125-40-16BCL	. . . . Vis (F0111)	1	
9	L23111-40AGL	. . . . Rondelle (F0111)	2	
10	4TA10BENYLSTOP	. . . . Ecrou (F0224)	1	
11	L23111-60AGL	. . . . Rondelle (F0111)	5	
12	6TA10BENYLSTOP	. . . . Ecrou (F0224)	6	
13	L22201-60-58BCL	. . . . Vis (F0111)	1	
14	L23116-60DGA	. . . . Rondelle (F0111)	4	
15	CAP10-50-91-18	. . Entretoise (F0736)	1	
16	L22251-50-46BCL	. . . . Vis (F0111)	2	
17	L23111-50DGA	. . . . Rondelle (F0111)	2	
18	5TA10BE	. . . . Ecrou (F0224)	16	
19	CAP10-20-04-15	. . Ferrure (F0736)	1	
20	CAP10-50-91-06	. . Secteur (F0736)	1	
21	L23116-50DGA	. . . . Rondelle (F0111)	14	
22	L22125-50-66BCL	. . . . Vis (F0111)	2	
23	CAP10-50-93-00	. Bielle de volets (F0736)	1	
23A	CAP10-50-93-10	. . Bielle nue (F0736)	1	
24	L22461-10AGL	. . Ecrou (F0111)	2	
25	CN6	. . Embout à roulement (F0234)	1	
26	L22201-80-12BCL	. . . . Vis (F0111)	1	
27	8TA10BE	. . . . Ecrou (F0224)	3	
28	CAP10-50-92-00	. Ensemble tube de torsion (F0736)	1	
28A	CAP10-50-92-01	. . Tube droit (F0736)	1	
29	CAP10-50-92-02	. . Tube gauche (F0736)	1	
30	CAP10-50-92-08	. . Manchon (F0736)	1	
31	CAP10-50-04-136	. . Couvercle de palier (F0736)	3	
32	CAP10-50-04-137	. . Palier (F0736)	6	
33	L22125-50-56BCL	. . . . Vis (F0111)	3	
34	L22201-60-25BCL	. . . . Vis (F0111)	3	
35	CAP10-50-94-00	. . Bielle (F0736)	2	
36	L22201-80-12BCL	. . . . Vis (F0111)	2	
37	L23116-80DGA	. . . . Rondelle (F0111)	2	



**SECTION 15**

**DISPOSITIF D'ATERRISSAGE**

**DECOLLAGE, FREINAGE**

**INTENTIONNELLEMENT BLANCHE**

**INTENTIONNELLEMENT BLANCHE**

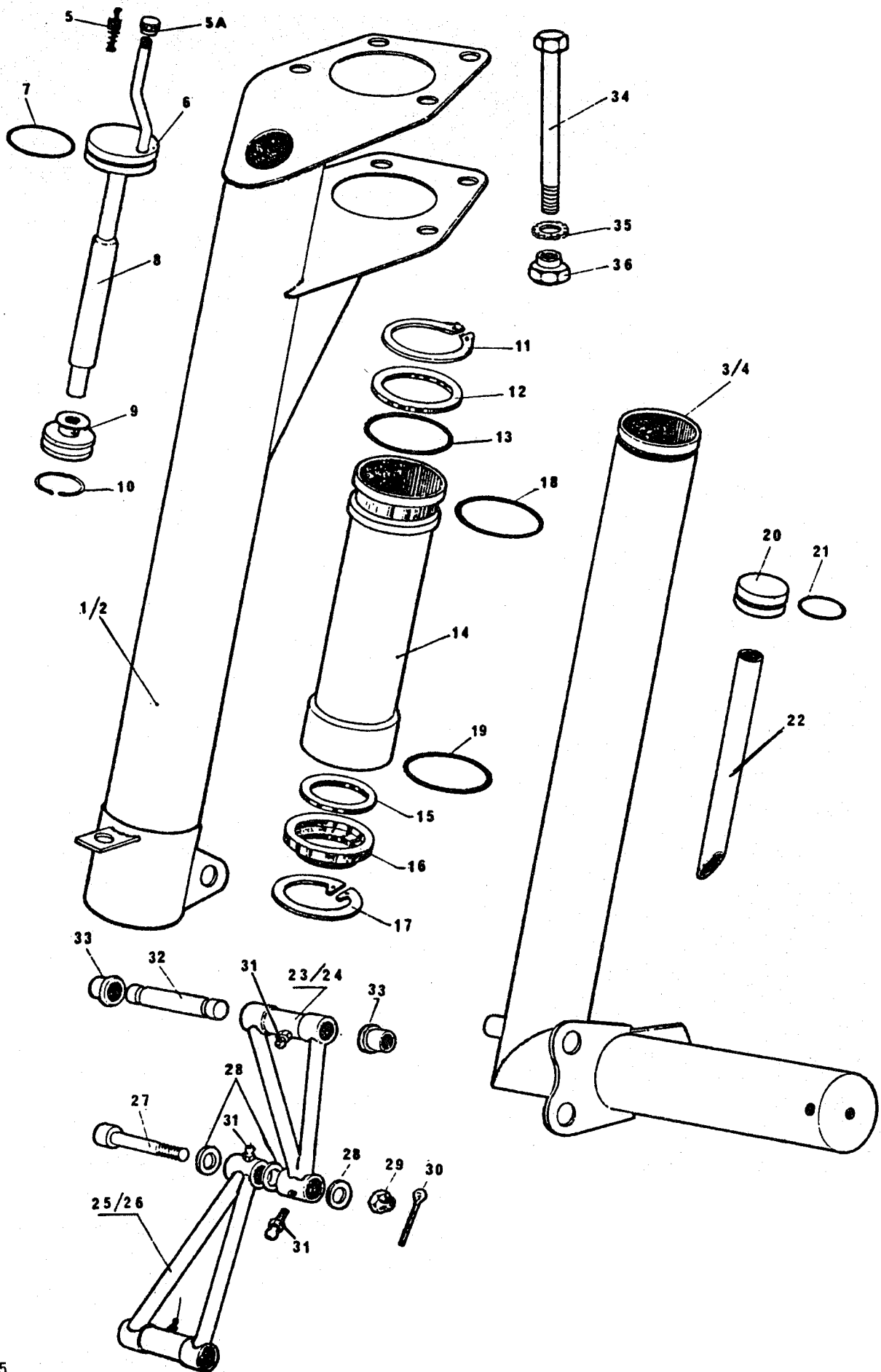
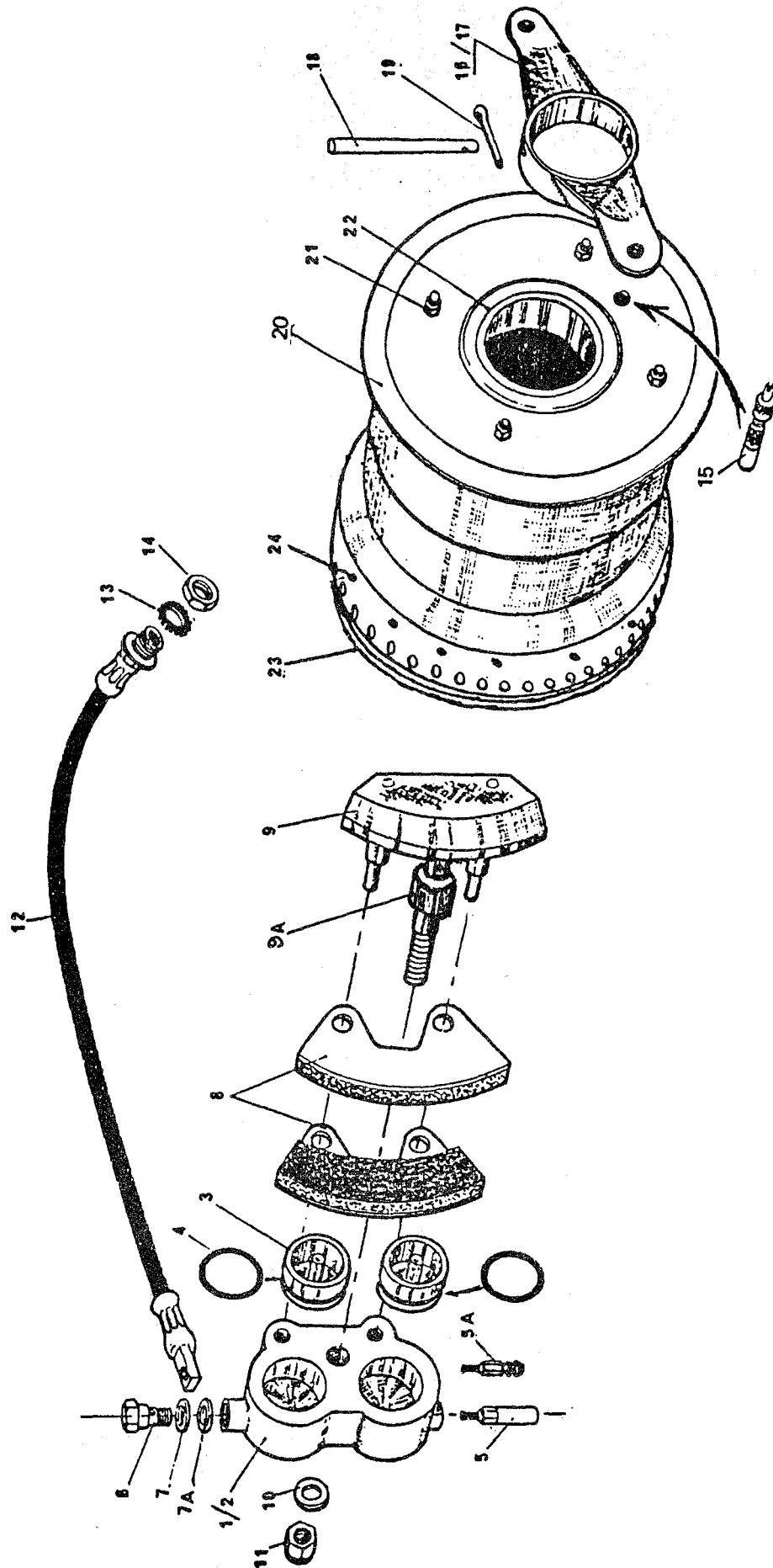


Planche Repère	Référence fabricant	Description 1234567	Qté	Appl.
15-2 A	40-60-00	TRAIN D'ATERRISSAGE COMPLET (avec roues) (F0736)	1	
0A	40-60-01	.Train droit complet avec roue (F0736)	1	
0B	40-60-02	.Train gauche complet avec roue (F0736)	1	
1	40-61-01	..Jambe fixe droite (F0736)	1	
2	40-61-02	..Jambe fixe gauche (F0736)	1	
3	40-62-01	..Jambe mobile droite (F0736)	1	
4	40-62-02	..Jambe mobile gauche (F0736)	1	
5	11018	....Obus de valve (F0189)	2	
5A	L44513A	....Bouchon de valve (F0111)	2	
6	40-63-03	....Bouchon de fourreau (F0736)	2	
7	40-63-01	....Joint (F0736)	2	
8	40-63-18	....Tige de piston (F0736)	2	
9	40-63-04	....Piston (F0736)	2	
10	40-63-05	....Segment de piston (F0736)	2	
11	40-63-06	....Circlips extérieur (F0736)	2	
12	40-63-07	....Rondelle de butée (F0736)	2	
13	40-63-08	....Joint torique (F0736)	2	
14	40-63-09	....Bague entretoise (F0736)	2	
15	40-63-10	....Joint racleur (F0736)	2	
16	40-63-11	....Rondelle support racleur (F0736)	2	
17	40-63-12	...."Circlips" intérieur (F0736)	2	
18	40-63-13	....Joint torique (F0736)	2	
19	40-63-14	....Joint torique interne (F0736)	2	
20	40-63-15	....Bouchon de jambe mobile (F0736)	2	
21	40-63-16	....Joint torique (F0736)	2	
22	40-63-17	....Entretoise (F0736)	2	
23	40-63-21	....Compas supérieur droit (F0736)	1	
24	40-63-19	....Compas supérieur gauche (F0736)	1	
25	40-63-22	....Compas inférieur droit (F0736)	1	
26	40-63-20	....Compas inférieur gauche (F0736)	1	
27	40-63-28	....Axe de compas (F0736)	2	
28	40-63-29	....Rondelle bronze 14X8X1,5 (F0736)	6	
29	40-63-23	....Ecrou 8X150 (F0736)	2	
30	L23310-20-25AAL	....Goupille (F0111)	2	
31	9200001	....Graisseur (F0227)	8	
32	40-63-25	....Axe de compas (F0736)	4	
33	40-63-27	....Bague (F0736)	8	
33	40-63-27A	....Bague, côte réparation (F0736)		
34	L22125-100-182-16	....Vis (F0736)	8	
35	E27618E13AJTL	....Rondelle éventail (F0110)	8	
36	40-01-17	....Ecrou (F0736)	8	

**INTENTIONNELLEMENT BLANCHE**

**INTENTIONNELLEMENT BLANCHE**



FREINS A DISQUES  
FIGURE 4



Planche Repère	Référence fabricant	Description 1234567	Qté	Appl.
15-4 A		FREINS A DISQUES	2	
1	40-64-011	..Bloc récepteur droit (F0736)	1	
2	40-64-012	..Bloc récepteur gauche (F0736)	1	
3	40-64-05	....Piston (F0736)	4	
4	40-64-06	....Joint torique (F0736)	4	
5	40-64-07	...Vis de purge (avec embout cuivre) (F0736)	2	
5A	56597	...Vis de purge (F0736)	2	
6	27017S	....Vis creuse (F0877)	2	
7	25202	....Joint (F0877)	2	
7A	25201	....Joint (F0877)	2	
8	40-64-04	....Plaquette de frein (F0736)	4	
9	CAP10-40-64-02	....Pièce de butée (F0736)	2	
9A	T10-089	....Entretoise (F0736)	2	
10	L23111-100AGL	....Rondelle (F0111)	2	
11	10TA108	....Ecrou (F0224)	2	
12	B213U213-1350E1L350	....Tuyauterie (F0877)	2	
13	AZ16	....Rondelle	2	
14	E27411-14	....Ecrou (F0110)	2	
15	40-01-23	..Rallonge de valve (F0736)	2	
16	CAP10-40-65-051	...Butée de roue droite (F0736)	1	
17	CAP10-40-65-052A	...Butée de roue gauche (F0736)	1	
18	40-65-04	....Goupille conique (F0736)	2	
19	L23310-25-2AETL	....Goupille fendue (F0111)	2	
20	CAP10-40-65-01	.Roue (F0736)	2	
21	6TA106	....Ecrou (F0224)	8	
21A	L23111-60AGL	....Rondelle (F0111)	8	
22	6010ZZ	....Roulement de roue (F0673)	4	
23	CAP10-40-64-03	....Disque de frein (F0736)	2	
24	40-64-09	....Rivet (F0736)	32	
25	380150-5CH	CHAMBRE A AIR 380X150	2	*
26	380150-5	PNEU 380X150X5	2	*

\* Repères 25 et 26 ne sont pas représentés sur la planche

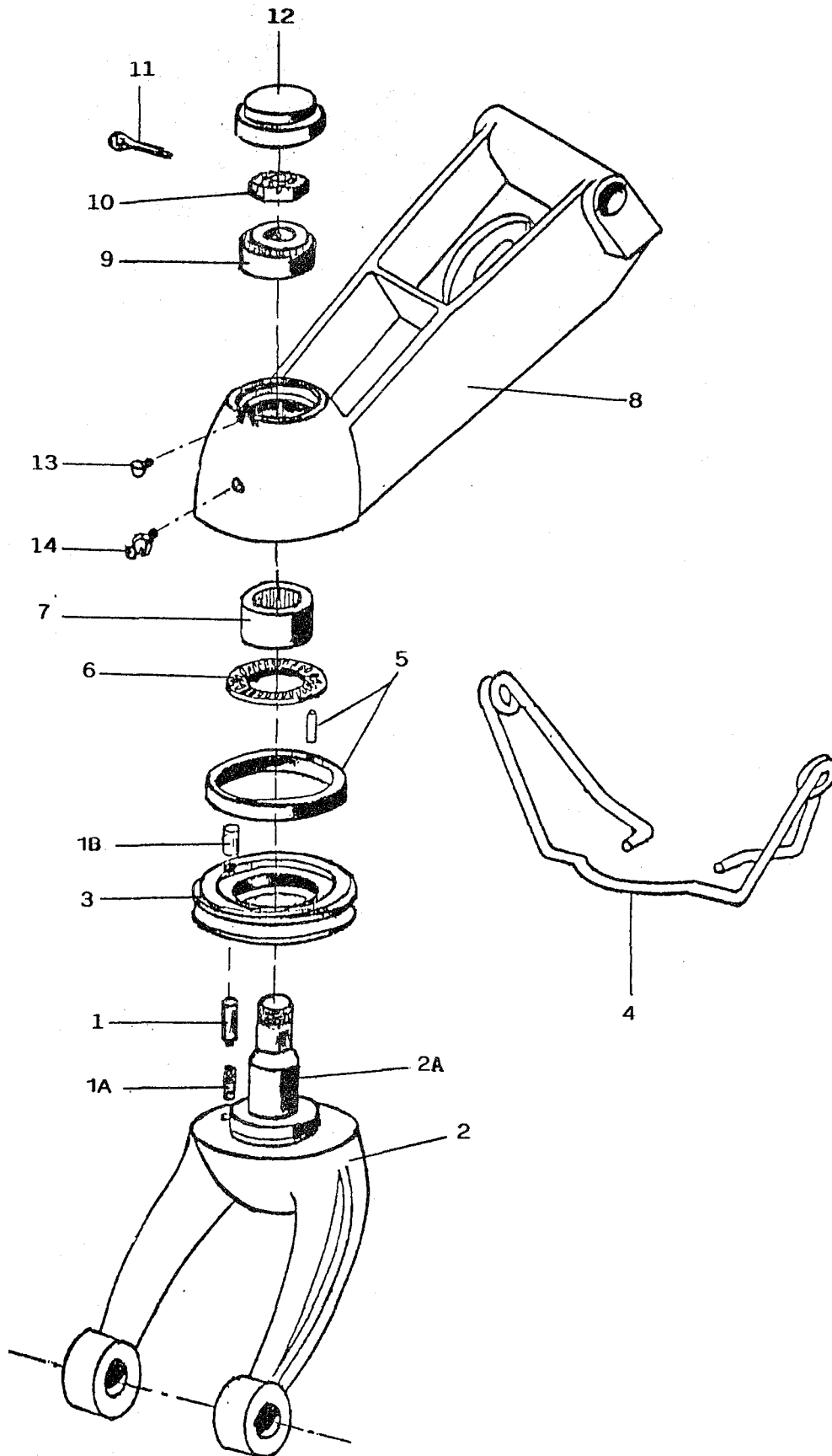
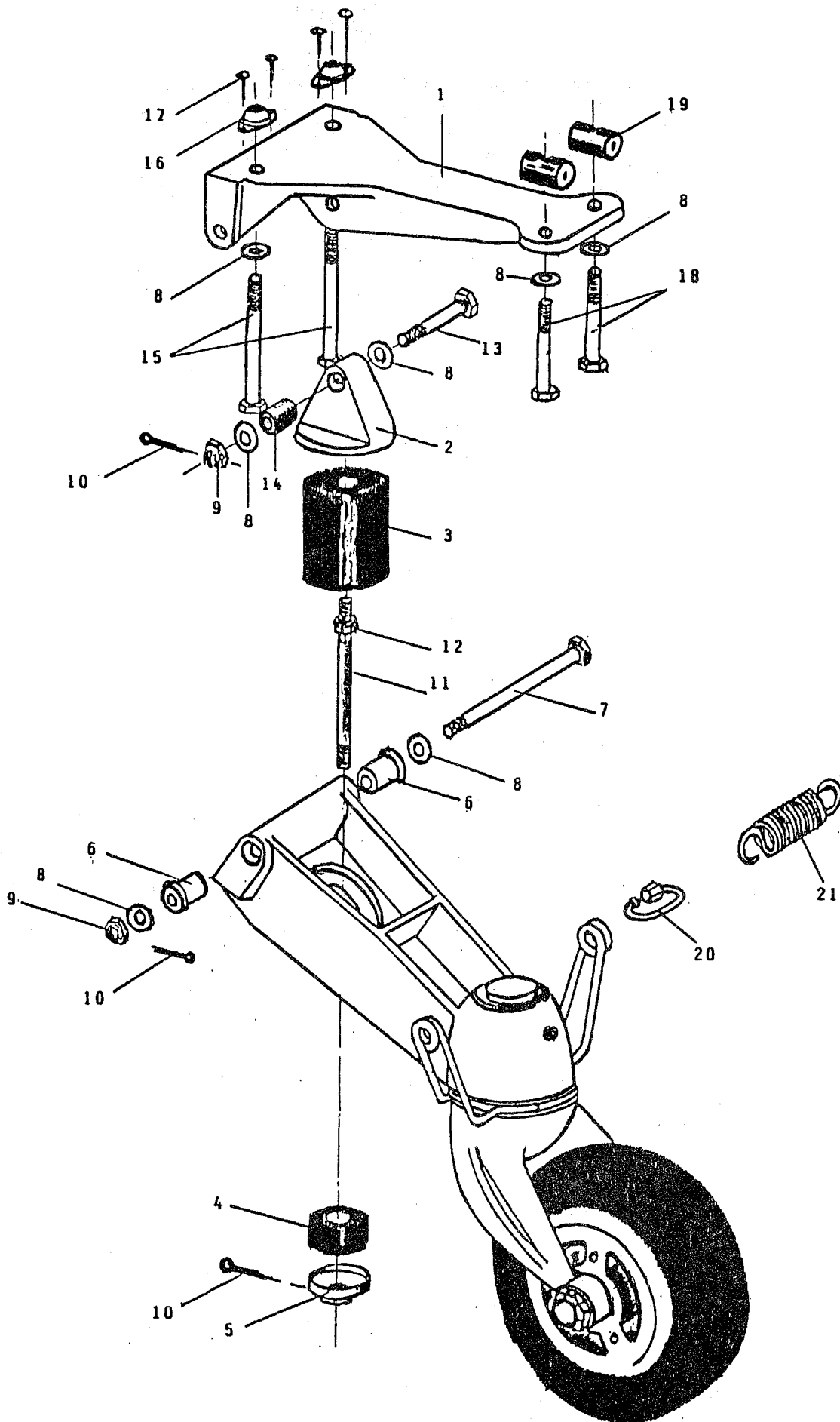


Planche Repère	Référence fabricant	Description 1234567	Qté	Appl.
15-5 A		JAMBE DE ROULETTE DE QUEUE	1	
1	PC5002	....Axe (F5593)	1	
1A		....Ressort	1	*
1B		....Poussoir d'axe d'arrêt	1	*
2	PC5012	....Fourche (F5593)	1	
2A	PC5014	....Pivot (F5593)	1	
3	PC5004	....Boîtier (F5593)	1	
4	PC5011	....Epingle (F5593)	1	
5	PC5015	....Chemin (F5593)	1	
6	PC5020	....Butée à aiguille (F5593)	1	
7	PC5016	....Roulement à aiguille (F5593)	1	
8	CAP10-40-50-01C	....Tête de roulette (F0736)	1	
9	PC5017	....Roulement conique (F5593)	1	
10	PC5009	....Ecrou (F5593)	1	
11	L23310-20-30AAL	....Goupille (F0111)	1	
12	PC5005	....Chapeau (F5593)	1	
13	E27115C40Q8AGTL	....Vis (F0110)	1	
14	9200001	....Graisseur "TECALEMIT" (F6285)	1	

\* Les postes 1A et 1B sont livrés avec le poste 1.



ROULETTE DE QUEUE  
FIGURE 6

Planche Repère	Référence fabricant	Description	Qté	Appl.
		1234567		
15-6	CAP10-40-50-00	ENSEMBLE ROULETTE DE QUEUE (F0736)	1	
			PM	
1	CAP10-40-50-02C	..Support sur fuselage (F0736)	1	
2	CAP10-40-50-03C	..Butée d'amortisseur (F0736)	1	
3	CAP10-40-50-04B	..Amortisseur supérieur (F0736)	1	
4	1-2A0127	..Amortisseur inférieur (F0354)	1	
5	CAP10-40-50-112	..Ecrou (F0736)	1	
6	CAP10-40-50-38A	..Bague téflon (F0736)	2	
7	L22129-80-126BCL	....Vis (F0111)	1	
8	L23111-80AGL	....Rondelle (F0111)	8	
9	L22453-80BCL	....Ecrou (F0111)	2	
10	L23310-20-20AAL	....Goupille (F0111)	3	
11	CAP10-40-50-11A	..Tige filetée (F0736)	1	
12	8PH135M	....Ecrou (F0224)	1	
13	L22129-80-60BCL	....Vis (F0224)	1	
14	CAP10-40-50-031	..Bague (F0736)	1	
15	L22125-80-78BCL	....Vis (F0111)	2	
16	8GAK106	....Ecrou (F0224)	2	
17	E27141-30-16GATCD	....Vis à bois (F0110)	4	
18	L22125-80-52BCL	....Vis (F0111)	2	
19	CAP10-40-50-16	..Noyau (F0736)	2	
20	N5	..Maillon rapide (F0736)	2	
21	CAP10-40-50-21	..Ressort de conjugaison (F0736)	2	

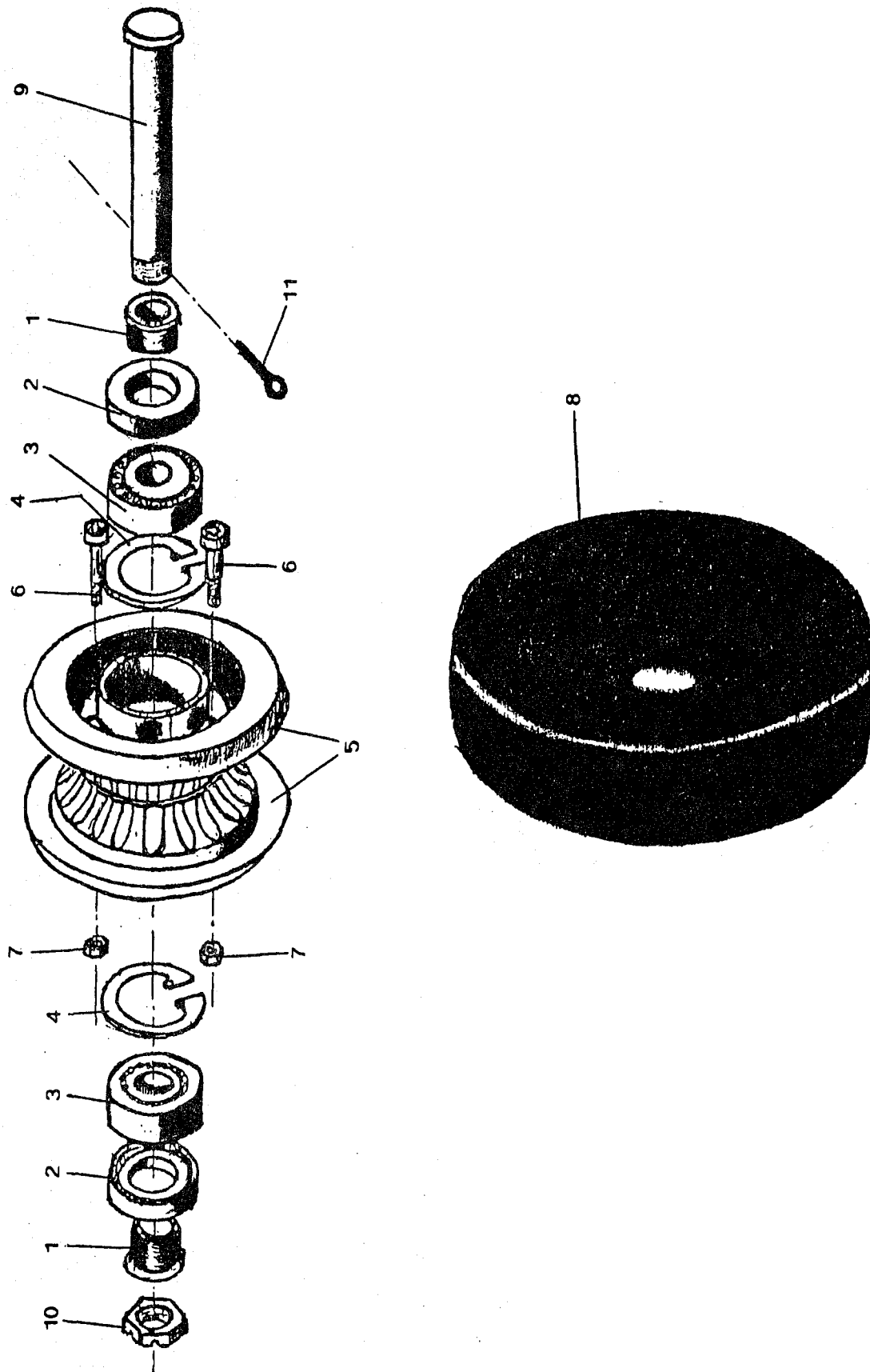


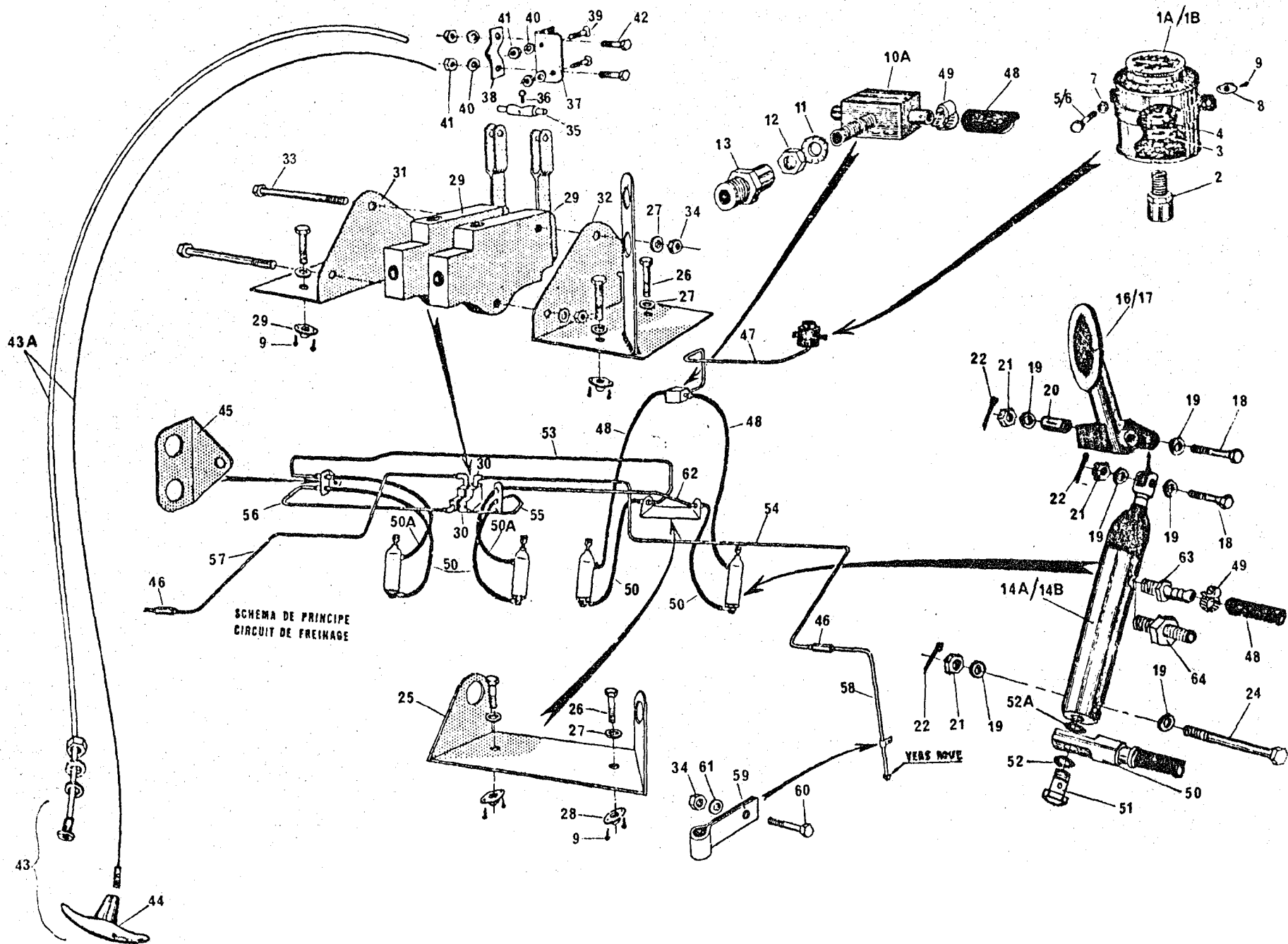
Planche Repère	Référence fabricant	Description 1234567	Qté	Appl.
15-7 B		MOYEU DE ROULETTE DE QUEUE		
1	PC5010	....Entretoise (F5593)	2	
2	PC5013	....Garniture (F5593)	2	
3	PC5017	....Roulement (F5593)	2	
4	PC5006	....Circlips (F5593)	2	
5	PC5007	..Jante (F5593)	1	
6	PC5019	...Vis d'assemblage (F5593)	3	
7	5TA108E	...Ecrou (F0224)	3	
8	PC5003	....Bandage de roue (F5593)	1	
9	PC5001	....Axe (F5593)	1	
10	PC5009	....Ecrou (F0736)	1	
11	23310AA030035LE	....Goupille (F0111)	1	

**INTENTIONNELLEMENT BLANCHE**



**INTENTIONNELLEMENT BLANCHE**

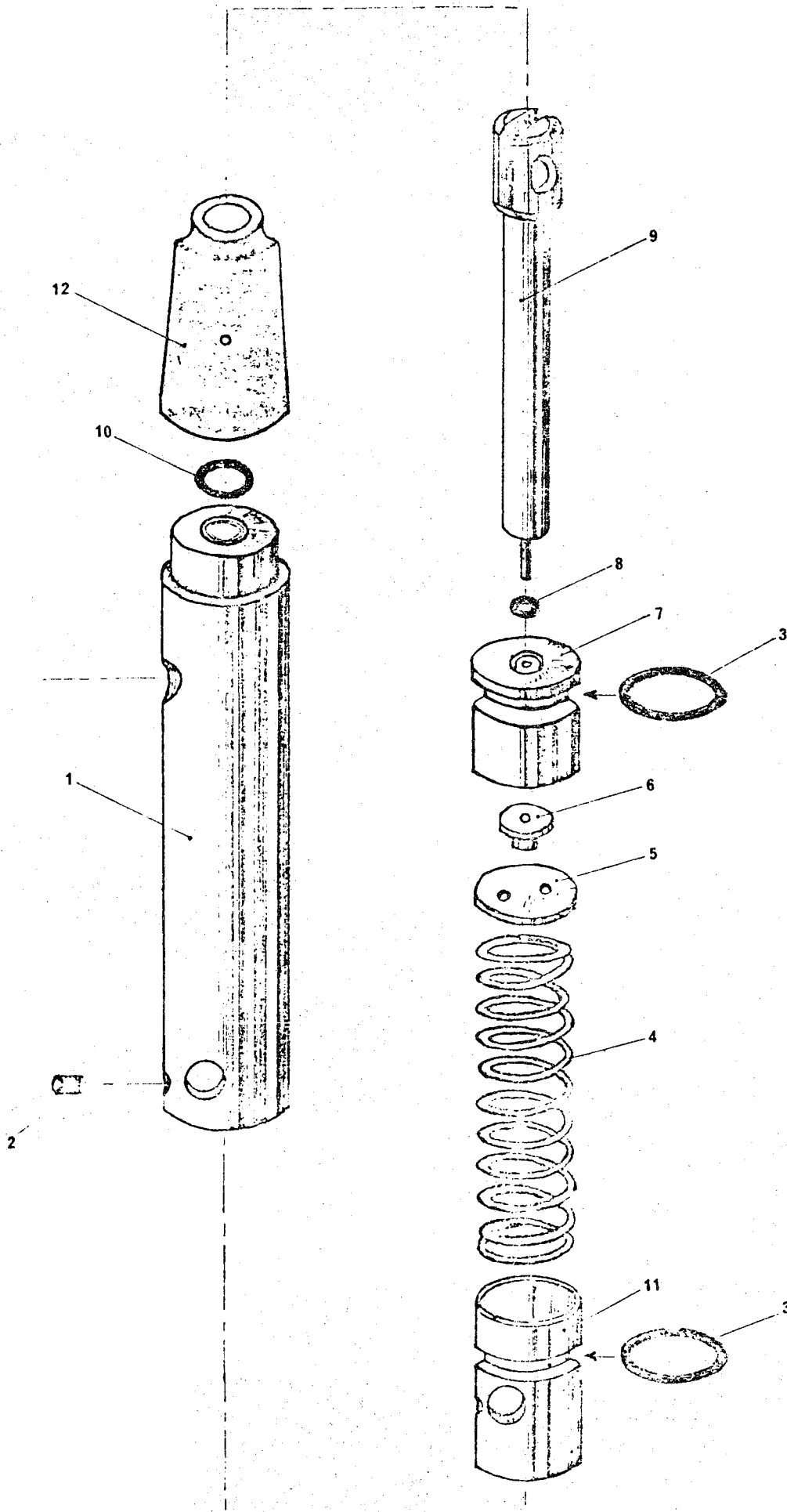
**INTENTIONNELLEMENT BLANCHE**



CIRCUIT FREINAGE (avec maitres cylindres S.A.B)  
FIGURE 9

Planche Repère	Référence fabricant	Description 1234567	Qté	Appl.
15-9		CIRCUIT DE FREINAGE	PM	
1	CAP10-50-33-25	..Réservoir nu (F0736)	1	
1A	CAP10-50-33-26	..Bouchon (F0736)	1	
2	28062	..Raccord (F0877)	1	
3	25150	..Joint (F0877)	1	
4	28056	..Ecrou (F0877)	1	
5	L22125-50-30BCL	....Vis (côté droit) (F0111)	1	
6	L22125-50-18BCL	....Vis (côté gauche) (F0111)	1	
7	L23111-50AGL	....Rondelle (F0111)	2	
8	5GAL106NYLSTOP	....Ecrou (F0224)	2	
9	E27141-50-10GATCD	....Vis à bois (F0110)	16	
10	ET1121A	..Raccord (F0877)	1	
11	E27618E120AJTL	....Rondelle (F0110)	1	
12	28M7	....Ecrou (F0877)	1	
13	CAP10-50-40-10	..Mamelon (F0736)	1	
14	R28B	..Maître cylindre de frein nu (F5593)	4	
14A	CAP10-50-33-041R	..Maître cylindre de frein gauche (F0736)	2	
14B	CAP10-50-33-043R	..Maître cylindre de frein droit (F0736)	2	
16	CAP10-50-35-01	..Pédale de frein gauche (F0736)	2	
17	CAP10-50-35-02	..Pédale de frein droite (F0736)	2	
18	L22205-60-36BCL	....Vis (F0111)	4	
19	L23111-60AGL	....Rondelle (F0111)	24	
20	CAP10-50-33-13	..Entretoise (F0736)	4	
21	L22453-60BCL	....Ecrou (F0111)	12	
22	L23310-15-15AAL	....Goupille (F0111)	12	
23	L22205-60-22BCL	....Vis (F0111)	4	
24	L22205-60-66BCL	....Vis (F0111)	4	
25	CAP10-50-40-15	..Support tuyauterie droit (F0736)	1	
26	L22125-40-20BCL	....Vis (F0111)	6	
27	L23111-40DGA	....Rondelle (F0111)	6	
28	4GAL106NYLSTOP	....Ecrou (F0224)	6	
29	A77A	..Frein de parc (74465)	2	
30	MS20822-3D	..Raccord coudé (88044)	4	
31	CAP10-50-40-141	..Support gauche (F0736)	1	
32	CAP10-50-40-14	..Support droit (F0736)	1	
33	L22125-40-68BCL	....Vis (F0111)	2	
34	4TA10BE	....Ecrou (F0224)	4	
35	CAP10-50-42-01	..Barillet (F0736)	1	
36	L22125-40-8BCL	....Vis (F0111)	1	
37	CAP10-90-27-01	..Support arrêt de gaine (F0736)	1	
38	CAP10-90-27-02	..Arrêt de gaine (F0736)	1	
39	L22251-30-16BCL	....Vis (F0111)	2	
40	L23111-30AGL	....Rondelle (F0111)	24	
41	3PA106	....Ecrou (F0224)	4	
42	L22125-30-10BCL	....Vis (F0111)	2	
43	CAP10-90-02-40	..Commande de frein parking (F0736)	1	
43A	CAP10-90-02-40A	...Commande nue (F0736)	1	
44	CAP10-50-40-16	...Poignée (F0736)	1	
45	CAP10-50-40-35	..Support tuyauteries gauche (F0736)	1	
46	3854-08	..Raccord (F2880)	2	
47	CAP10-50-40-006	..Tuyauterie (F0736)	1	
48	LP6L350	..Tuyauterie (F0274)	2	
49	MINIFLEX11-19GP	....Collier (F0561)	6	

Planche Repère	Référence fabricant	Description	Qté	Appl.
		1234567		
50	B213U213-1350E1L350	.Tuyauterie (F0877)	4	
50A	B213B213-1350E1	.Tuyauterie (F0877)	2	
51	27017S	.Vis creuse (F0877)	4	
52	25202	....Joint (F0877)	4	
52A	25201	....Joint (F0877)	4	
53	CAP10-50-40-008	.Tube équipé (F0736)	1	
54	CAP10-50-40-010	.Tube équipé (F0736)	1	
55	CAP10-50-40-009	.Tube équipé (F0736)	1	
56	CAP10-50-40-012	.Tube équipé (F0736)	1	
57	CAP10-50-40-013	.Tube équipé (F0736)	1	
58	CAP10-50-40-011	.Tube équipé (F0736)	2	
59	CAP10-40-01-24	.Collier (F0736)	2	
60	L22125-40-16BCL	....Vis (F0111)	2	
61	L23111-40AGL	....Rondelle (F0111)	2	
62	CAP10-50-40-007	.Tube équipé (F0736)	1	
63	CAP10-50-33-044	..Raccord droit (F0736)	2	
64	CAP10-50-33-045	..Raccord gauche (F0736)	2	
	CAP10-50-33-10	KIT REPARATION MAITRE CYLINDRE (F0736)		



MAITRE CYLINDRE DE FREIN S.A.B.  
FIGURE 10

Planche Repère	Référence fabricant	Description	Qté	Appl.
		1234567		
15-10	R28B	MAITRE CYLINDRE DE FREIN (F5593)	4	
1	R28001	..Corps de pompe (F5593)	4	
2	R28003	....Vis de maintien (F5593)	4	
3	R28005	....Joint torique (F5593)	8	
4	R28006	....Ressort (F5593)	4	
5	R28007	....Membrane (F5593)	4	
6	R28008	....Clapet (F5593)	4	
7	R28009	....Piston (F5593)	4	
8	R28011	....Joint torique (F5593)	4	
9	R28012	....Tige de pompe (F5593)	4	
10	R28016	....Joint torique (F5593)	4	
11	R28018	....Embout de sortie (F5593)	4	
12	48377	....Cache poussière (F0877)	4	
	CAP10-50-33-10	KIT REPARATION MAITRE CYLINDRE (F0736)		

## **SECTION 17**

### **GENERATION ELECTRIQUE**



CIRCUIT ELECTRIQUE  
FIGURE 1

LES CONTACTS, VOYANTS TEMOINS,  
FUSIBLES, ETC... INSTALLES SUR  
LE TABLEAU DE BORD SONT REFERENCES

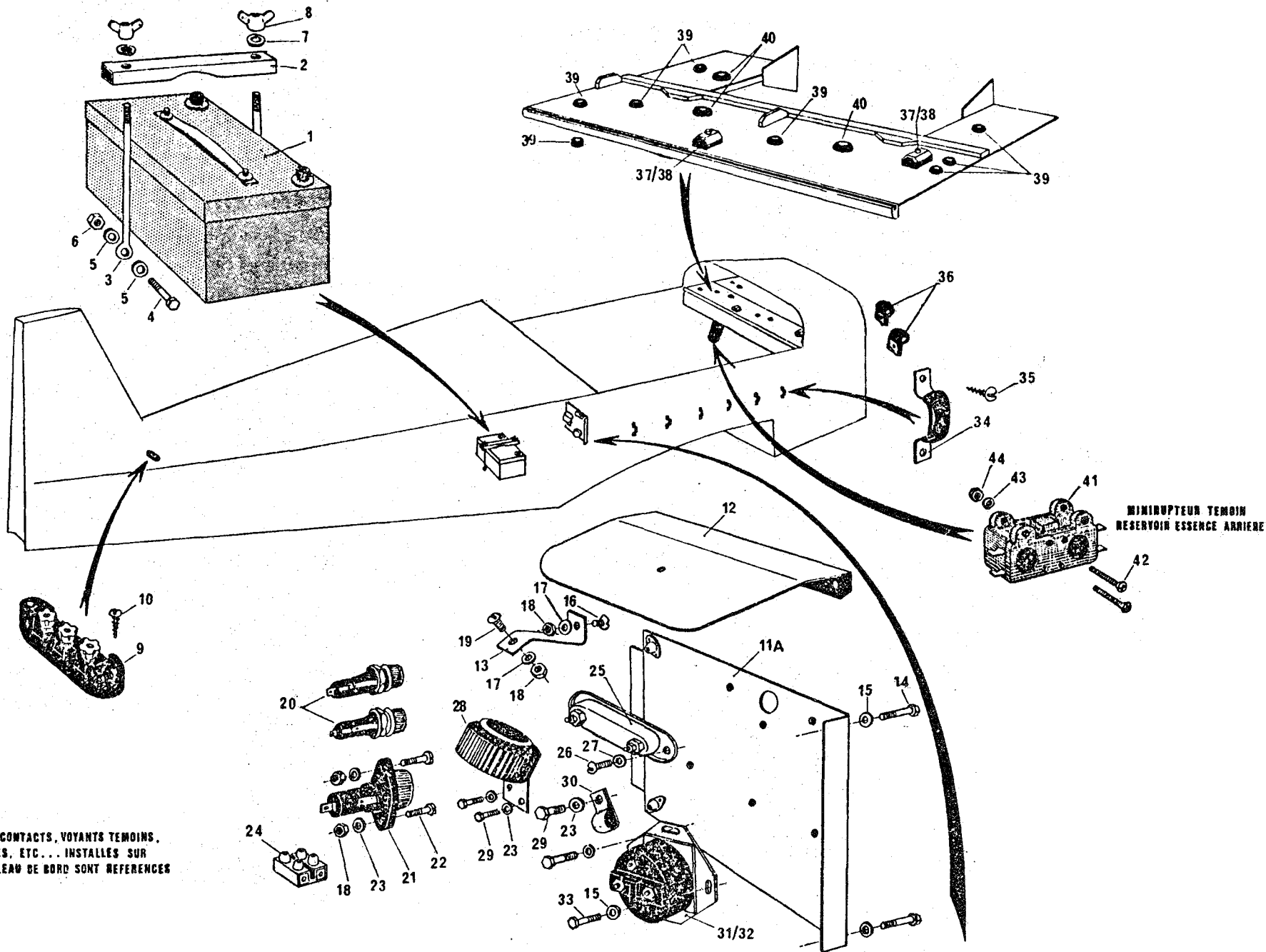


Planche Repère	Référence fabricant	Description 1 2 3 4 5 6 7	Qté	Appl.
17-1		EQUIPEMENT CIRCUIT ELECTRIQUE	PM	
1	100677-10V015K	. Batterie (F6177)	1	
2	CAP10-10-15-02	. Barre d'appui (F0736)	1	
3	CAP10-10-15-01	. Tige (F0736)	2	
4	L22125-50-38BCL	. . . . Vis (F0111)	2	
5	L23116-50AGL	. . . . Rondelle (F0111)	4	
6	5TA10BE	. . . . Ecrou (F0224)	2	
7	L23111-50AGL	. . . . Rondelle (F0111)	2	
8	E27454-50QCCU	. . . . Ecrou à oreilles (F0110)	2	
9	2353	. Plaque à bornes (F0797)	1	
10	E27141-40-16GATCD	. . . . Vis à bois (F0110)	2	
11	CAP10-90-09-00	. Ensemble sur cadre 2 (F0736)	1	
11A	CAP10-90-09-01	. . Support (F0736)	1	
12	CAP10-90-09-251	. . Cache (F0736)	1	
13	CAP10-90-09-252	. . Patte (F0736)	1	
14	L25125-50-34BCL	. . . . Vis (F0111)	4	
15	L23116-50DGA	. . . . Rondelle (F0111)	6	
16	L22251-40-12BCL	. . . . Vis (F0111)	1	
17	L23111-40AGL	. . . . Rondelle (F0111)	2	
18	4TA10BENYLSTOP	. . . . Ecrou (F0224)	4	
19	L22125-40-12BCL	. . . . Vis (F0111)	2	
20	23312	. . Porte fusible 10 A (F0240)	2	
21	23530	. . Porte fusible 40 A (F0240)	1	
22	L22274-40-18BCL	. . . . Vis (F0111)	2	
23	L23111-40DGA	. . . . Rondelle (F0111)	4	
24	350-01	. . Domino (F2693)	1	
25	95000-182	. . Coupe batterie (F0211)	1	
26	L22125-60-16BCL	. . . . Vis (F0111)	2	
27	L23111-60DGA	. . . . Rondelle (F0111)	2	
28	68-060-603	. . Relais coupe batterie (F0736)	1	
29	L22125-40-12BCL	. . . . Vis (F0111)	3	
30	CAP10-90-09-17	. . Pontet (F0736)	1	
31	SAW4217	. . Relais démarreur (19728)	1	
	ou	ou		
32	SAZ4201E	. . Relais démarreur (19728)	1	
33	L22125-50-12BCL	. . . . Vis (F0111)	2	
34	CAP10-90-04-14	. Collier (F0736)	7	
35	SIMPCBNX64ACCD4	. . . . Vis (F1701)	14	
36	MS21919G6	. Collier (96906)	2	
37	1128C1	. Réglette (F0217)	2	
38	1128-64-1	. Shunt (F0217)	2	
39	130-170-20	. Passe-fil (F0331)	8	
40	160-220-20	. Passe-fil (F0331)	3	
41	831011-W5	. Minirupteur (F0282)	1	
42	22291UB025020	. . . . Vis (F0111)	2	
43	L23117-25CA	. . . . Rondelle (F0111)	2	
44	25PA106	. . . . Ecrou (F0224)	2	

**SECTION 18**

**ECLAIRAGE**

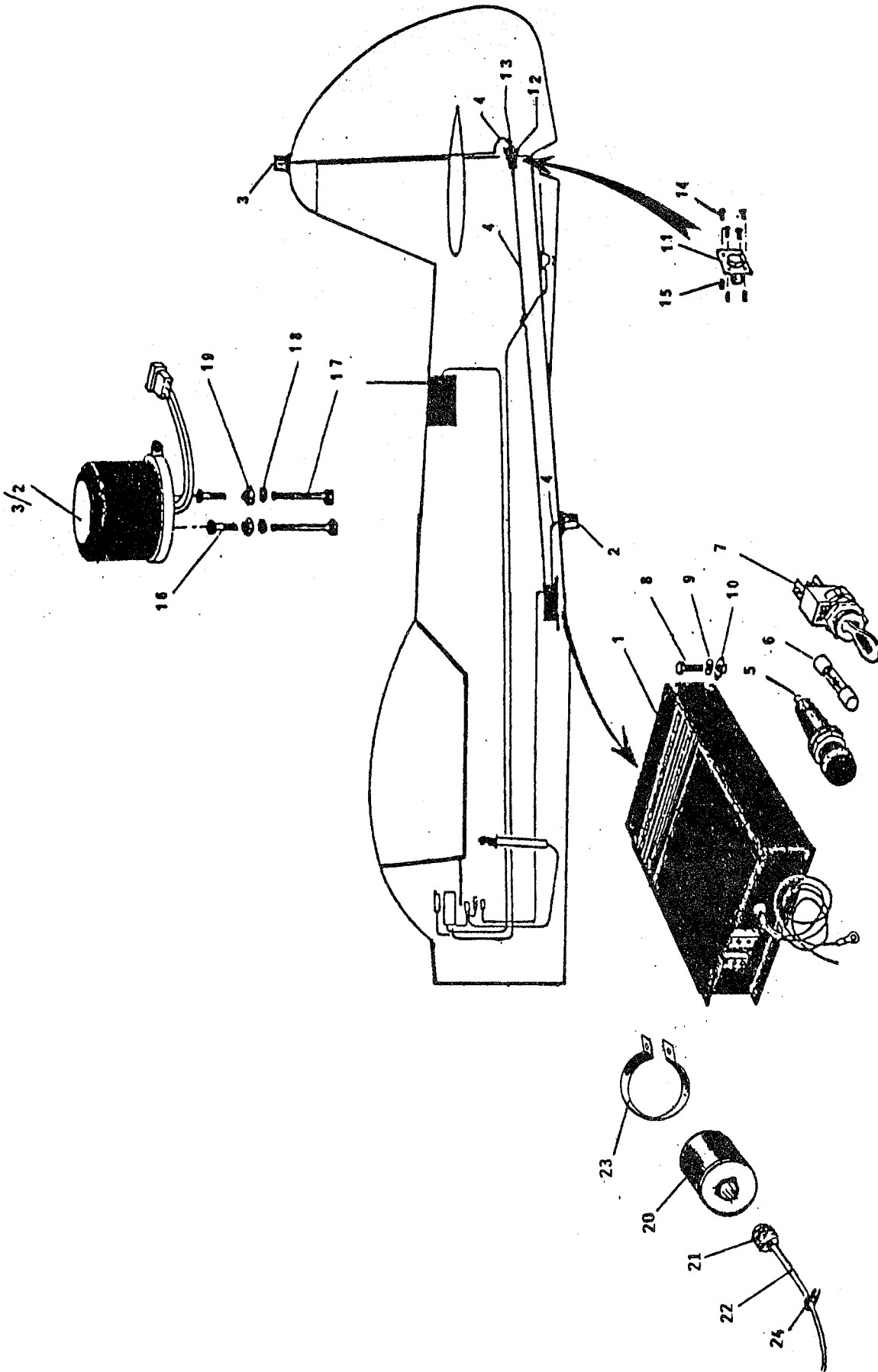
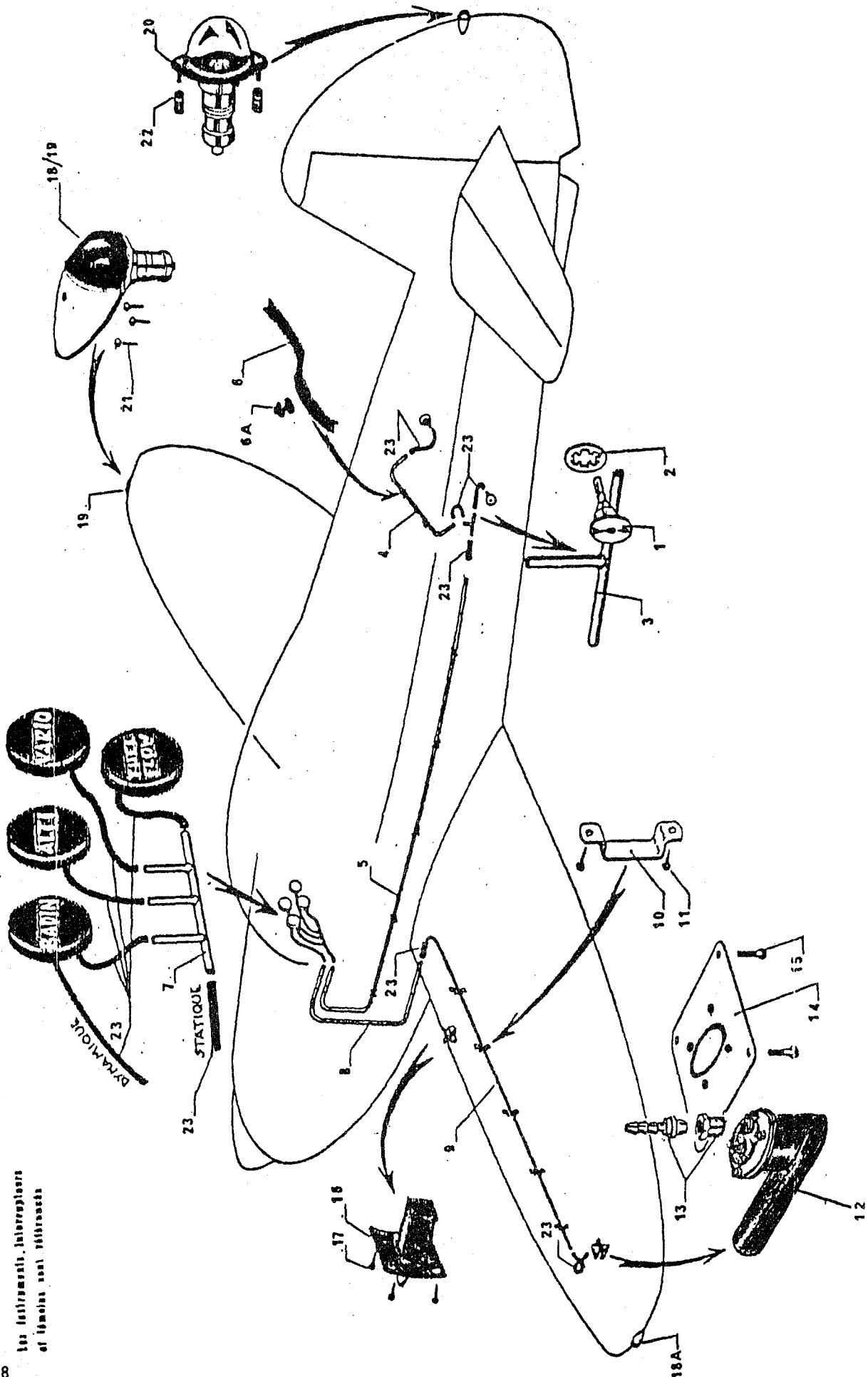


Planche Repère	Référence fabricant	Description 1234567	Qté	Appl.
18-1 B		INSTALLATION ROTATING		
1	60-1431-11	..Boîtier alimentation (72914)	1	
2	30-0504-1	..Feu à éclat blanc (72914)	1	
3	30-0504-3	..Feu à éclat rouge (72914)	1	
4	60-1501-1	..Câble d'alimentation (72914)	2	
5	23312	..Porte fusible (F0240)	1	
6	D8TD6-3	....Fusible 6,3A (F0240)	1	
7	17155	..Interrupteur (F0282)	1	
8	L22125-50-14BCL	....Vis (F0111)	4	
9	L23111-50AGL	....Rondelle (F0111)	4	
10	5GAL106NYLSTOP	....Ecrou (F0224)	4	
11	1-3-10-05	..Prise fixe (F0225)	1	
12	1-1-10-05	..Prise mobile (F0225)	1	
13	1-9-10-24	..Raccord droit (F0225)	1	
14	L22294-30-6AGU	....Vis (F0111)	4	
15	BLM3	....Inter-vis (F0344)	4	
16	L22208-40-16BCL	....Vis (F0111)	2	
17	L22125-40-68BCL	....Vis (F0111)	2	
18	L23116-40AGL	....Rondelle (F0111)	2	
19	4TA108E	....Ecrou (F0224)	2	
20	FC85-033	..Filtre antiparasite (F6504)	1	
21	MH7FLRN	..Prise femelle (F0269)	1	
22	KY46-02A	..Câble blindé (F0114)	1	
23	25G27	....Collier HB (F0215)	1	
24	TYB25M	....Collier (59730)	8	



CIRCUIT ANEMOMETRIQUE  
FIGURE 2

Planche Repère	Référence fabricant	Description 1234567	Qté	Appl.
18-2		CIRCUIT ANEMOMETRIQUE ET FEUX DE POSITION	PM	
1	CAP10-90-04-01	.Prise statique (F0736)	2	
2	7115-0120A040H	.Anneau d'arrêt (F2600)	2	
3	CAP10-90-04-02	.Té (F0736)	1	
4	CAP10-90-04-12	.Tube liaison statique (F0736)	1	
5	CAP10-90-04-09	.Tube côté gauche fuselage (F0736)	1	
6	BF8-650	....Collier (F0049)	SB	
6A	CNF1N650	....Capsule (F0049)	SB	
7	CAP10-90-04-03	.Statique sous tableau (F0736)	1	
8	CAP10-90-04-08	.Tube avant fuselage (F0736)	1	
9	CAP10-90-04-07	.Tube dans voilure (F0736)	1	
10	CAP10-90-04-14	.Collier (F0736)	9	
11	SIMPCBN4X64ACCD4	....Vis (F1701)	18	
12	AN5812-12	.Prise totale (F0212)	1	
13	19768	.Embout (F0212)	1	
14	CAP10-90-13-00	.Support "BADIN" (F0736)	1	
15	L22274-40-16BCL	....Vis (F0111)	4	
16	164	AVERTISSEUR DECROCHAGE (83326)	1	
17	SIMPCBN7X127ACCD4	....Vis (F1701)	4	
18		ENSEMBLE FEUX DE POSITION	PM	
18A	31-01	.Feu d'aile gauche (F0217)	1	
19	31-03	.Feu d'aile droit (F0217)	1	
19A	1512	.Lampe feux de position ailes (F0223)	2	
20	31-75	.Feu arrière (F0217)	1	
20A	307	..Lampe feu de position queue (F0792)	1	
21	SIMPCBN6X127ACCD4	....Vis (F1701)	6	
22	BLM3	....Intervis (F0344)	2	
23	Tube caoutchouc 4X8	.Tuyauterie (F0212)	SB	

**SECTION 19**  
**INSTALLATION D'HABITABILITE**



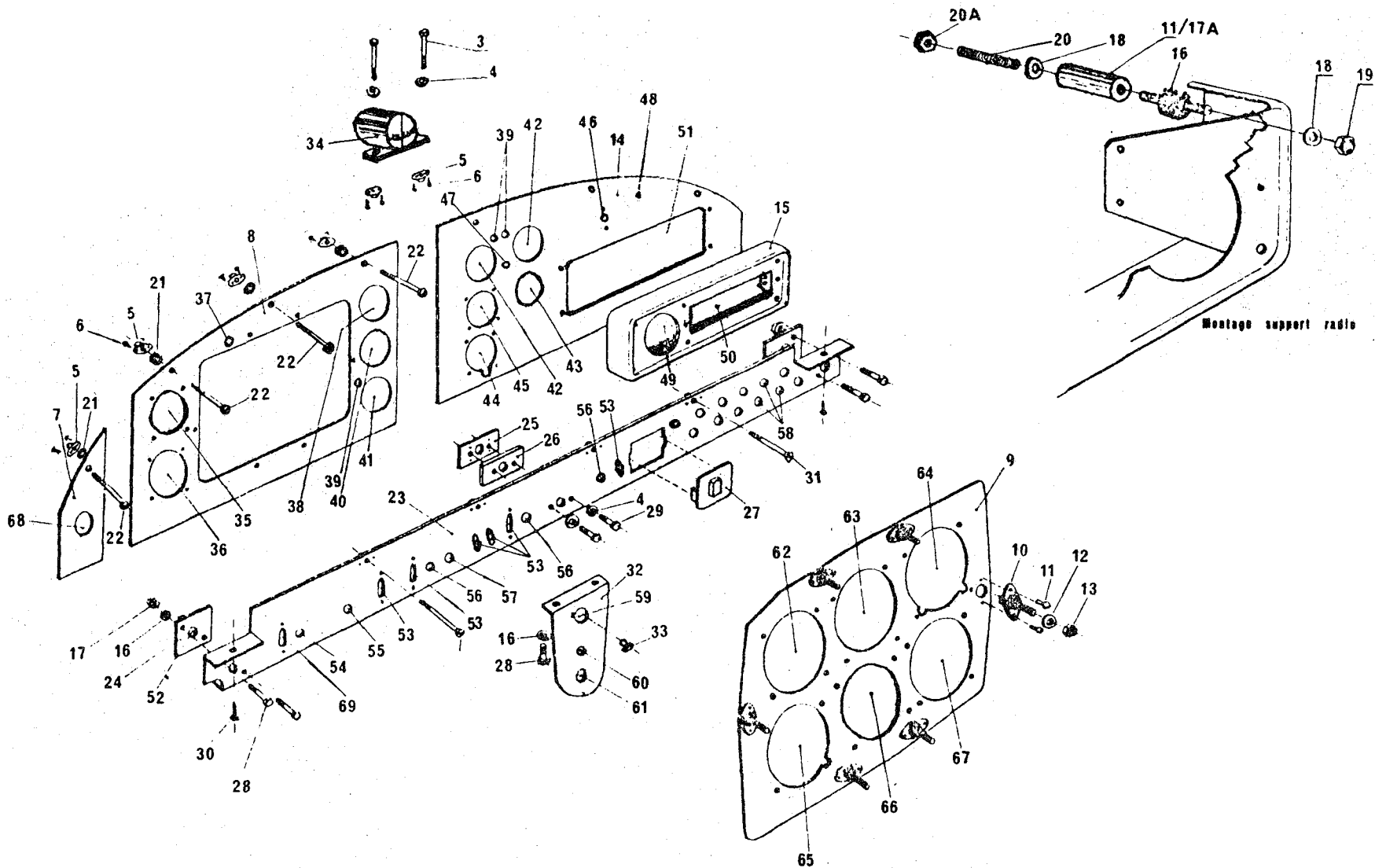
**INTENTIONNELLEMENT BLANCHE**

ACE 110

INTENTIONNELLEMENT BLANCHE

ACE 110

INTENTIONNELLEMENT BLANCHE



TABEAU DE BORD (Avions 2ème tranche)  
FIGURE 2

ACE110

Planche Repère	Référence fabricant	Description 1234567	Qté	Appl.
19-2 A	CAP10-90-02-00	TABEAU DE BORD (F0736)	1	
1		Sans objet		
2		Sans objet		
3	L22274-50-32BCL	....Vis (F0111)	2	
4	L23111-50AGL	....Rondelle (F0111)	4	
5	5GAL106NYLSTOP	....Ecrou (F0224)	9	
6	E27141-60-10GATCD	....Vis à bois (F0110)	18	
7	CAP10-90-01-011	.Tableau supérieur extrême gauche (F0736)	1	
8	CAP10-90-01-012	.Tableau supérieur gauche (F0736)	1	
9	CAP10-90-03-00	.Tableau suspendu équipé (F0736)	1	
10	LXA1	.Amortisseur (F1693)	6	
11	L21217-32-8DE	....Rivet (F0111)	12	
12	L23111-40AGL	....Rondelle (F0111)	6	
13	4TA10BE	....Ecrou (F0224)	6	
14	CAP10-90-01-13A	.Tableau supérieur droit (F0736)	1	
15	CAP10-90-05-00B	.Carénage radio (F0736)	1	
16	LXA88A	....Amortisseur (F1693)	4	
17	CAP10-90-05-042	....Entretoise gauche (F0736)	2	
17A	CAP10-90-05-041	....Entretoise droite (F0736)	2	
18	L23111-60DGA	....Rondelle (F0111)	8	
19	6780-6ESB3	....Ecrou (F0224)	4	
20	CAP10-90-05-043	....Tige filetée (F0736)	4	
20A	6TA10BENYLSTOP	....Ecrou (F0224)	4	
21	CAP10-90-02-46	....Rondelle caoutchouc (F0736)	7	
22	L22274-50-38BCL	....Vis (F0111)	7	
23	CAP10-90-01-041	.Tableau inférieur (F0736)	1	
24	CAP10-90-02-53	..Contre-plaque jack (F0736)	2	
25	CAP10-90-02-31	..Contre-plaque gaz (F0736)	1	
26	CAP10-90-02-30	..Plaque d'appui gaz (F0736)	1	
27	CAP10-90-02-32	..Porte fusibles (F0736)	1	
28	L22125-40-12BCL	....Vis (F0111)	6	
29	L22125-50-14BCL	....Vis (F0111)	2	
30	E27141-40-25GATCD	....Vis à bois (F0110)	2	
31	L22251-50-44BCL	....Vis (F0111)	2	
32	CAP10-90-01-082	..Support commande robinet essence (F0736)	1	
33	CAP10-90-01-081	..Clavette (F0736)	1	
EQUIPEMENT DU TABLEAU DE BORD				
34	C-2400-L4P	.Compas (08622)	1	
35	1548707	.Tachymètre (70040)	1	
36	CAP10-70-14-20	.Fuel flow (F0736)	1	
37	5-427-941	.Voyant décrochage (F0780)	1	
38	SK525-532	.Thermo culasse (55026)	1	
39	1-380 639-2	.Voyant rouge (F0286)	3	
40	089470-01	.Thermo huile (F0216)	1	
41	089060-01	.Manomètre pression huile (F0216)	1	
42	L89027-01	.Jaugeur essence (F0216)	2	
43	500000	.Accéléromètre (F0216)	1	
44	11	.Montre (F1950)	1	
45	098362-01	.Ampéremètre (F0216)	1	
46	110-23-39	.Bouton volume interphone (F0307)	1	
47	835-113-04	.Test jaugeur (F0282)	1	
48	46900	.Boîtier séparation, volume interphone (F0212)	1	

Planche Repère	Référence fabricant	Description	Qté	Appl.
		1234567		
49	40390	.Récepteur VOR (F0212)	1	
50	43420	.Radio VHF (F0212)	1	
51	44715	.Berceau support VHF (F0212)	1	
52	311	.Prise jack (F6122)	2	
53	17155	.Interrupteur (F0282)	6	
54	1-380639-6	.Voyant contact général vert (F0286)	1	
55	CAP10-90-02-40	.Commande de frein de parc (F0736)	1	
56	1-380639-7	.Voyant témoin bleu (F0286)	3	
57	CAP10-90-02-41	.Commande réchauffage cabine (F0736)	1	
58	23312	.Porte fusible (F0240)	12	
59	10-357290-1	.Contacteur magnéto (77820)	1	
60	2718	.Bouton démarreur (F1372)	1	
61	CAP10-70-35-00	.Commande robinet essence (F0736)	1	
62	38399-220	.Anémomètre (F0212)	1	
63	BCR38222	.Conservateur de cap (F0212)	1	
64	14602-1JC1	.Horizon artificiel (19315)	1	
65	64110-200-1	.Altimètre (F0216)	1	
66	21844-1	.Variomètre (F0212)	1	
67	38220-180	.Contrôleur de vol (F0212)	1	
68	CAP10-70-30-01	.Commande richesse (F0736)	1	
69	22155	.Interrupteur général (F0282)	1	
	CAP10-80-06-01	.Plaquettes indicatrices (Ensemble) (F0736)	1	

FIXATION PLANCHERS ET RAILS  
SUR FANÇONS DÉTACHABLES.

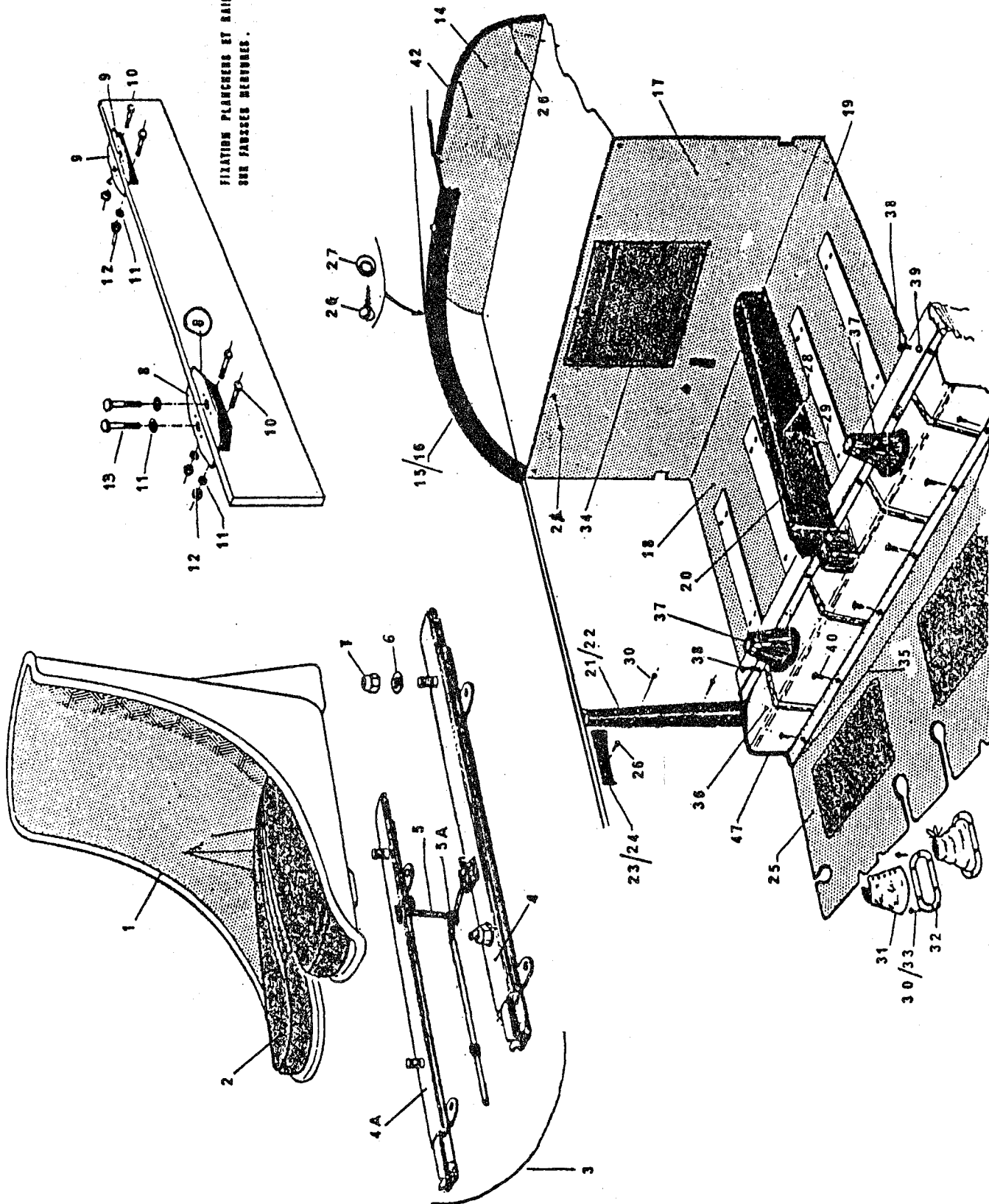


Planche Repère	Référence fabricant	Description 1234567	Qté	Appl.
19-3		AMENAGEMENT CABINE	PM	
1	CAP10-90-22-20	.Siège (F0736)	2	
2	CAP10-80-05-00	.Coussin (F0736)	2	
3	CAP10-90-22-10B	.Ensemble de rails de siège (F0736)	2	
4	CAP10-90-22-11B	.Rail droit (F0736)	2	
4A	CAP10-90-22-12B	.Rail gauche (F0736)	2	
5	CAP10-90-22-16	..Tige de conjugaison (F0736)	2	
5A	CAP10-90-22-15	....Ecroû de tige de conjugaison (F0736)	2	
6	L23116-80AGL	....Rondelle (F0111)	8	
7	8TA10BE	....Ecroû (F0224)	8	
8	CAP10-90-33-10A	.Support avant de rail (F0736)	8	
9	CAP10-90-33-20A	.Support arrière de rail (F0736)	8	
10	L22125-50-30BCL	....Vis (F0111)	24	
11	L23111-50AGL	....Rondelle (F0111)	40	
12	5TA10BE	....Ecroû (F0224)	24	
13	L22125-50-22BCL	....Vis (F0111)	16	
14	CAP10-80-04-00	.Panneau place arrière (F0736)	1	
15	CAP10-10-18-482	.Garniture droite (F0736)	1	
16	CAP10-10-18-481	.Garniture gauche (F0736)	1	
17	CAP10-90-23-00	.Panneau cadre 2 (F0736)	1	
18	CAP10-20-06-02	.Plancher droit (F0736)	1	
19	CAP10-20-06-01	.Plancher gauche (F0736)	1	
20	CAP10-50-21-01	.Couloir partie centrale (F0736)	1	
21	CAP10-80-11-02	.Carénage droit (F0736)	1	
22	CAP10-80-11-01	.Carénage gauche (F0736)	1	
23	CAP10-80-02-02	.Garniture intérieure droite (F0736)	1	
24	CAP10-80-02-01	.Garniture intérieure gauche (F0736)	1	
25	CAP10-80-03-00	.Tapis de sol (F0736)	1	
26	SIMPCBN7X127ACCD4	....Vis (F1701)	28	
27	E27619E30AETCD	....Rondelle cuvette (F0110)	18	
28	L22125-40-12BCL	....Vis (F0111)	8	
29	L23111-40AGL	....Rondelle (F0111)	8	
30	SIMPCBN4AX95ACCD4	....Vis (F1701)	16	
31	CAP10-90-19-10	.Soufflet de palonnier (F0736)	4	
32	CAP10-90-19-00	.Plaque de fixation (F0736)	4	
33	SIMPCBN4X64ACCD4	....Vis (F1701)	24	
34	PM	.Pochette de bord	1	
35	CAP10-50-61-43	ENSEMBLE CARENAGE PIEDS DE MANCHES (F0736)	1	
36	CAP10-50-61-40	..Carénage pieds de manches (F0736)	1	
37	CAP10-50-61-42	..Soufflet de manche (F0736)	2	
38	L22125-50-20BCL	....Vis (F0111)	4	
39	L23116-50AGL	....Rondelle (F0111)	4	
40		....Vis "PARKER" 3,2 X 12,5	6	
41	140A465	....Joint d'entourage (F0736)	ALD	
42	22	....Joint (F0401)	ALD	



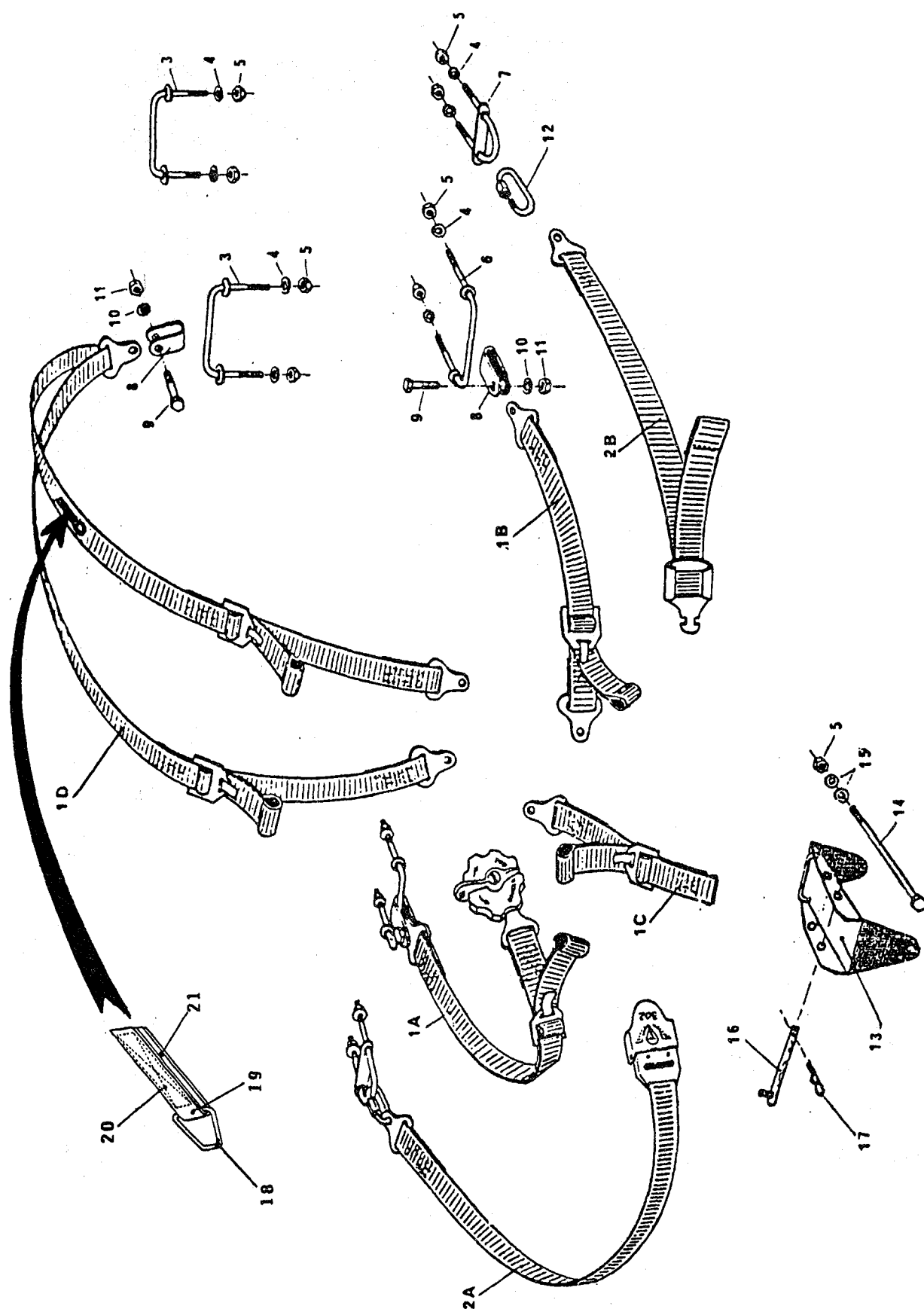


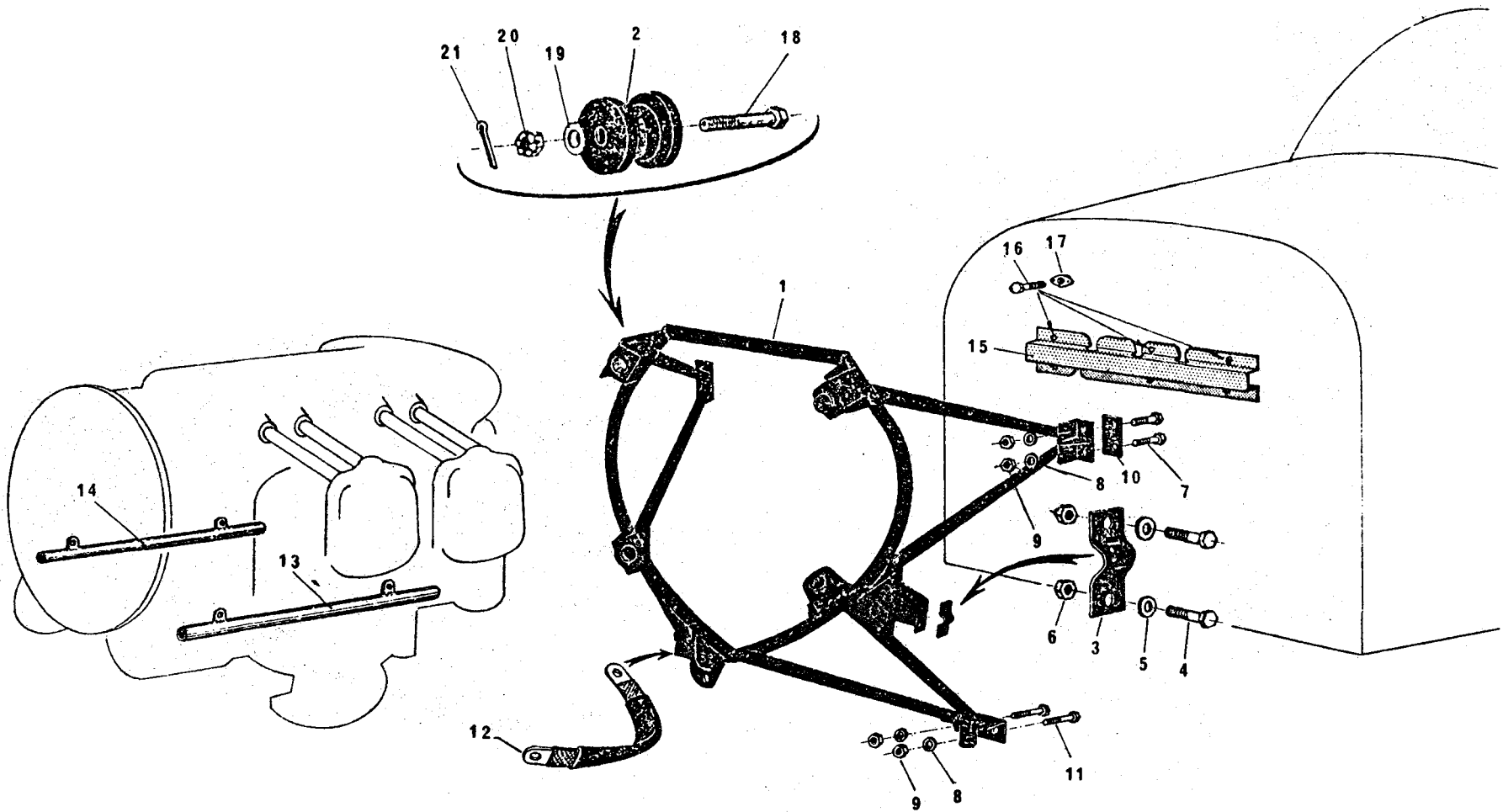
Planche Repère	Référence fabricant	Description	Qté	Appl.
		1234567		
19-4		HARNAIS ET ATTACHES	PM	
1	CAP10-90-25-01	.Attache pilote (complète)	(F0736)	2
1A	CAP10-90-25-012	..Sangle latérale avec boucle	(F0736)	2
1B	CAP10-90-25-013	..Sangle latérale	(F0736)	2
1C	CAP10-90-25-014	..Sangle basse	(F0736)	2
1D	CAP10-90-25-011	..Bretelle	(F0736)	2
2	CAP10-90-25-02	.Ceinture (complète)	(F0736)	2
2A	CAP10-90-25-021	..Demi-ceinture avec boucle	(F0736)	2
2B	CAP10-90-25-022	..Demi-ceinture	(F0736)	2
3	CAP10-90-06-02	..Attache harnais	(F0736)	4
4	L23116-50AGL	....Rondelle	(F0111)	24
5	5TA10BE	....Ecrou	(F0224)	26
6	CAP10-90-06-01	.Attache harnais sur cadre 2	(F0736)	4
7	CAP10-90-32-00	.Attache ceinture	(F0736)	4
8	CAP10-90-07-00	.Manille	(F0736)	6
9	L22201-60-10BCL	....Vis	(F0111)	6
10	L23111-60AGL	....Rondelle	(F0111)	6
11	6TA10BENYLSTOP	....Ecrou	(F0224)	6
12	5N	.Maillon rapide	(F3249)	4
13	CAP10-20-31-00B	.Ferrure d'attache	(F0736)	2
14	CAP10-20-31-05	....Vis	(F0736)	2
15	L23111-50AGL	....Rondelle	(F0111)	2
16	CAP10-20-31-07	....Tige	(F0736)	2
17	CAP10-20-31-08	....Epingle	(F0736)	2
18	57850A	..Anneau D	(F6101)	2
19	R6188RE	..Sangle nylon réséda larg. 25 mm	(F3025)	
20	R69RE	..Fil polyamide R : 11,3 daN	(F3025)	
21		..Basane naturelle		

## **SECTION 21**

### **SECURITES**

## **SECTION 31**

### **INSTALLATION PROPULSIVE SUR CELLULE**



BATI MOTEUR  
FIGURE 1

Planche Repère	Référence fabricant	Description	Qté	Appl.
		1234567		
31-1	CAP10-70-01-01	BATI MOTEUR EQUIPE (F0736)	1	
1	CAP10-70-01-01F	.Bâti moteur nu (F0736)	1	
2	J7402-24	.Silentbloc (76005)	4	
3	CAP10-70-01-11	.Collier (F0736)	1	
4	L22208-30-8BCL	....Vis (F0111)	2	
5	L23111-30AGL	....Rondelle (F0111)	2	
6	3PA10BE	....Erou (F0224)	2	
7	L22201-80-40BCL	....Vis (F0111)	4	
8	L23111-80AGL	....Rondelle (F0111)	8	
9	8TA10BE	....Erou (F0224)	8	
10	CAP10-70-01-23	.Contre-plaque (F0736)	2	
11	L22201-80-40BCL	....Vis (F0111)	4	
12	CAP10-90-20-00	.Tresse mise à la masse (F0736)	1	
13	CAP10-70-29-02	TUBE GAUCHE (F0736)	1	
14	CAP10-70-29-01	TUBE DROIT (F0736)	1	
15	CAP10-90-40-00	GOUTIERE CABLAGE (F0736)	1	
16	L22125-40-16BCL	....Vis (F0111)	6	
17	4GAL106NYLSTOP	....Erou (F0224)	6	
18	AN7-35	....Vis (88044)	4	
	ou			
	400274	(77294)		
19	AN960-716	....Rondelle (88044)	4	
	ou			
	407568	(77294)		
20	AN310-7	....Erou (88044)	4	
	ou			
	400404	(77294)		
21	L23310-25-30AETL	....Goupille (F0111)	4	

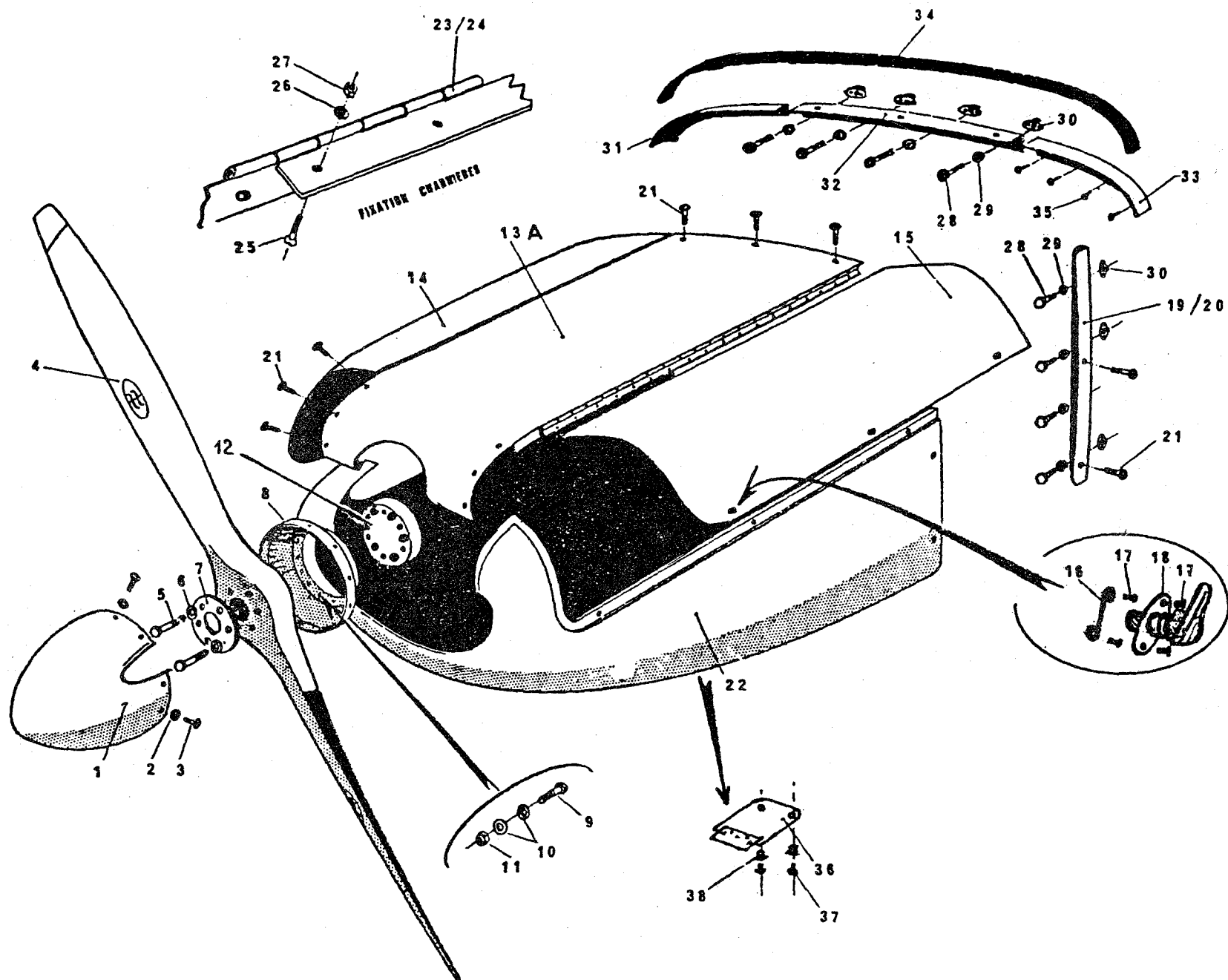


Planche Repère	Référence fabricant	Description 1234567	Qté	Appl.
31-2		ENSEMBLE HELICE	PM	
1	CAP10-70-41-01A	.Cône d'hélice (F0736)	1	
2	23116AG050LE	....Rondelle (F0111)	14	
3	22125BC050016L	....Vis (F0111)	14	
4	H029HM180-170	.Hélice (D9386)	1	
	ou			
	CAP3-180-170H5	.Hélice (F1172)	1	
5	FP12	.Tirant (D9386)	6	
6	AN960-816	....Rondelle (88044)	6	
7	CAP10-70-42-00	.Flasque avant d'hélice (F0736)	1	
8	CAP10-70-41-02A	.Flasque cône d'hélice (F0736)	1	
9	401310	....Vis (77294)	12	
10	407585	....Rondelle (77294)	24	
11	404888	....Ecrou (77294)	12	
12	CAP10-70-25-10	.Flasque arrière équipée (F0736)	1	*
13	CAP10-70-24-00	ENSEMBLE CAPOTS MOTEUR (F0736)	1	
13A	CAP10-70-24-01	.Capot supérieur (F0736)	1	
14	CAP10-70-24-02	.Porte droite équipée (F0736)	1	
14A	CAP10-70-24-021	..Porte nue (F0736)	1	
15	CAP10-70-24-03	.Porte gauche équipée (F0736)	1	
15A	CAP10-70-24-031	..Porte nue (F0736)	1	
16	S5-225	....Ressort receptacle (72794)	6	
17	TLPK435BH	....Rivet POP (K0017)	24	
18	AV5-55SESS	....Verrou DZUS (F0304)	6	
19	CAP10-70-38-12	.Cornière droite latérale (F0736)	1	
20	CAP10-70-38-11	.Cornière gauche latérale (F0736)	1	
21	E27128-60Q20AETL	....Vis (F0110)	13	
22	CAP10-70-24-04	.Capot inférieur (F0736)	1	
23	CAP10-70-24-051	.Charnière droite (F0736)	1	
24	CAP10-70-24-052	.Charnière gauche (F0736)	1	
25	L22251-30-14BCL	....Vis (F0111)	46	
26	L23111-30AGL	....Rondelle (F0111)	46	
27	3PA106	....Ecrou (F0224)	46	
28	L22125-40-36BCL	....Vis (F0111)	12	
29	L23111-40AGL	....Rondelle (F0111)	12	
30	4GAL106NYLSTOP	....Ecrou (F0224)	12	
31	CAP10-70-38-15	.Cornière droite supérieure (F0736)	1	
32	CAP10-70-38-13	.Cornière supérieure centrale (F0736)	1	
33	CAP10-70-38-14	.Cornière gauche supérieure (F0736)	1	
34	7205	.Tresse de capot (F0401)	SB	
35	SIMPCBN4X127ACCD4	....Vis (F1701)	8	
36	CAP10-70-23-11	.Porte de visite équipée (F0736)	1	
37	AJ5-45	....Verrou DZUS (72794)	2	
38	GA5-312	....Oeillet (F0304)	2	
* Montée uniquement avec l'hélice H029HM180-170 (HOFFMANN).				



DEFLECTEURS  
FIGURE 3

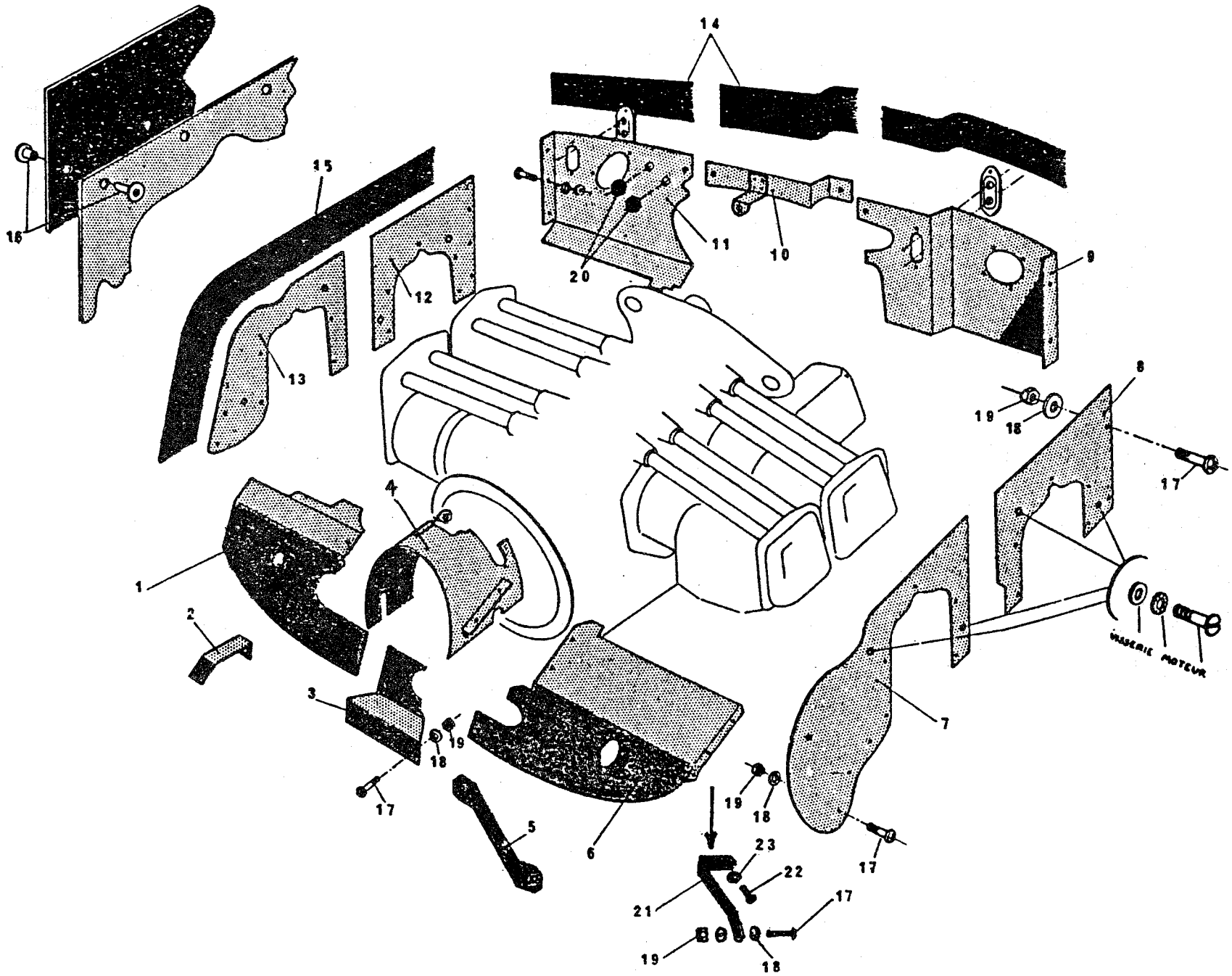
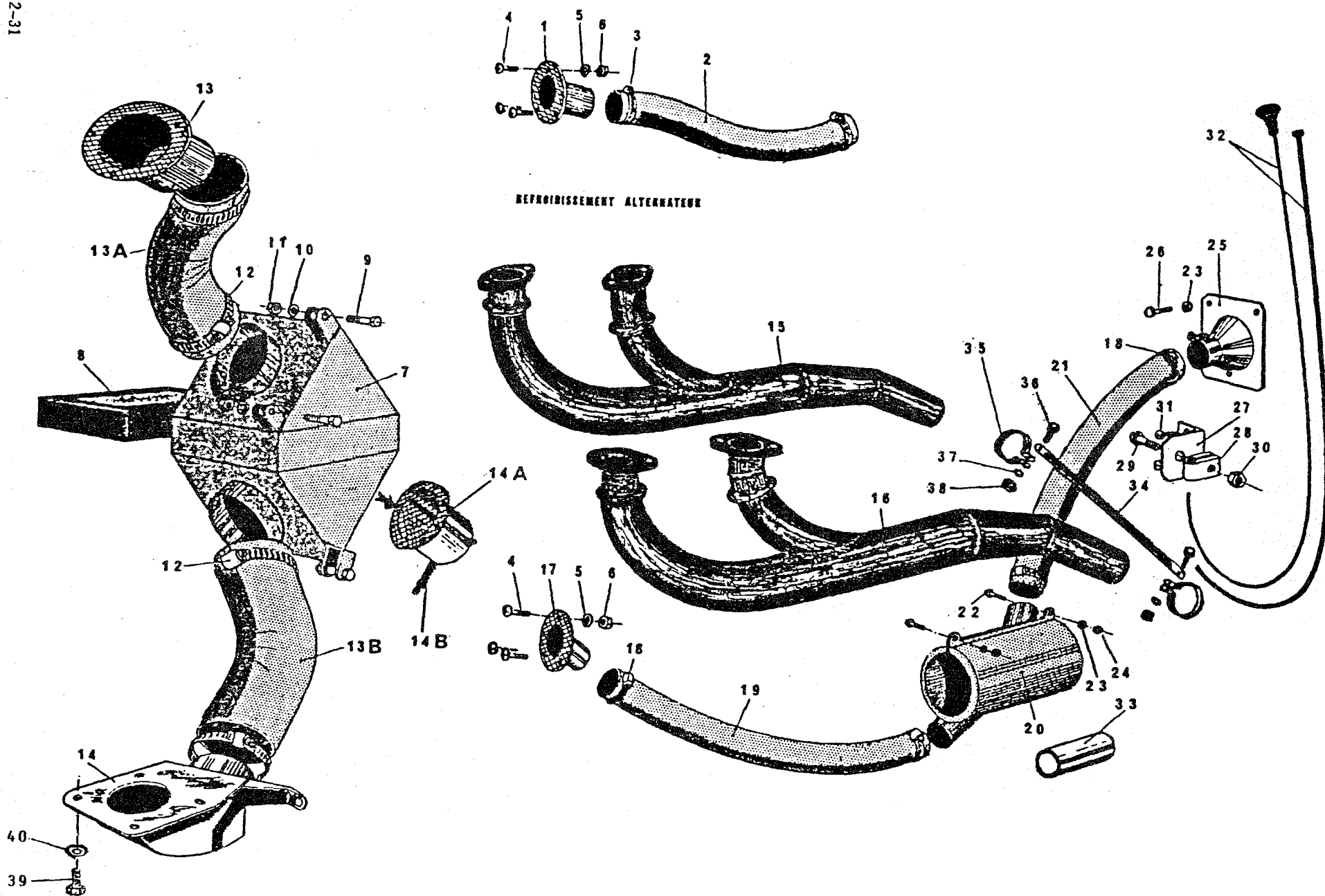


Planche Repère	Référence fabricant	Description	Qté	Appl.
		1234567		
31-3		ENSEMBLE DEFLECTEURS		
1	CAP10-70-40-062	.Déflecteur avant droit (F0736)	1	
2	CAP10-70-40-17	.Support déflecteur avant droit (F0736)	1	
3	CAP10-70-40-05	.Déflecteur central avant (F0736)	1	
4	CAP10-70-40-15	.Déflecteur supérieur avant (F0736)	1	
5	CAP10-70-40-16	.Support déflecteur avant gauche (F0736)	1	
6	CAP10-70-40-061	.Déflecteur avant gauche (F0736)	1	
7	CAP10-70-40-081	.Déflecteur latéral avant gauche (F0736)	1	
8	CAP10-70-40-083	.Déflecteur latéral arrière gauche (F0736)	1	
9	CAP10-70-40-131	.Déflecteur arrière gauche (F0736)	1	
10	CAP10-70-40-14	.Déflecteur central arrière (F0736)	1	
11	CAP10-70-40-121	.Déflecteur arrière droit (F0736)	1	
12	CAP10-70-40-084	.Déflecteur latéral arrière droit (F0736)	1	
13	CAP10-70-40-082	.Déflecteur latéral avant droit (F0736)	1	
14		.Toile caoutchoutée EP = 3 (F0401)	SB	
15		.Toile caoutchoutée EP = 3 (F0401)	SB	
16	9S ou 9SLN	....Rivet (F4459)	34	
17	E27128-40Q12AETL	....Vis (F0110)	24	
18	L23111-40DGA	....Rondelle (F0111)	24	
19	4TA10BENYLSTOP	....Ecrou (F0224)	24	
20	DA150-220-10	.Passe-fil (F0331)	2	
21	CAP10-70-40-09	.Support déflecteur latéral AVG (F0736)	1	
22	NAS603-6	....Vis (80205)	1	
23	L23116-50AGL	....Rondelle (F0111)	1	

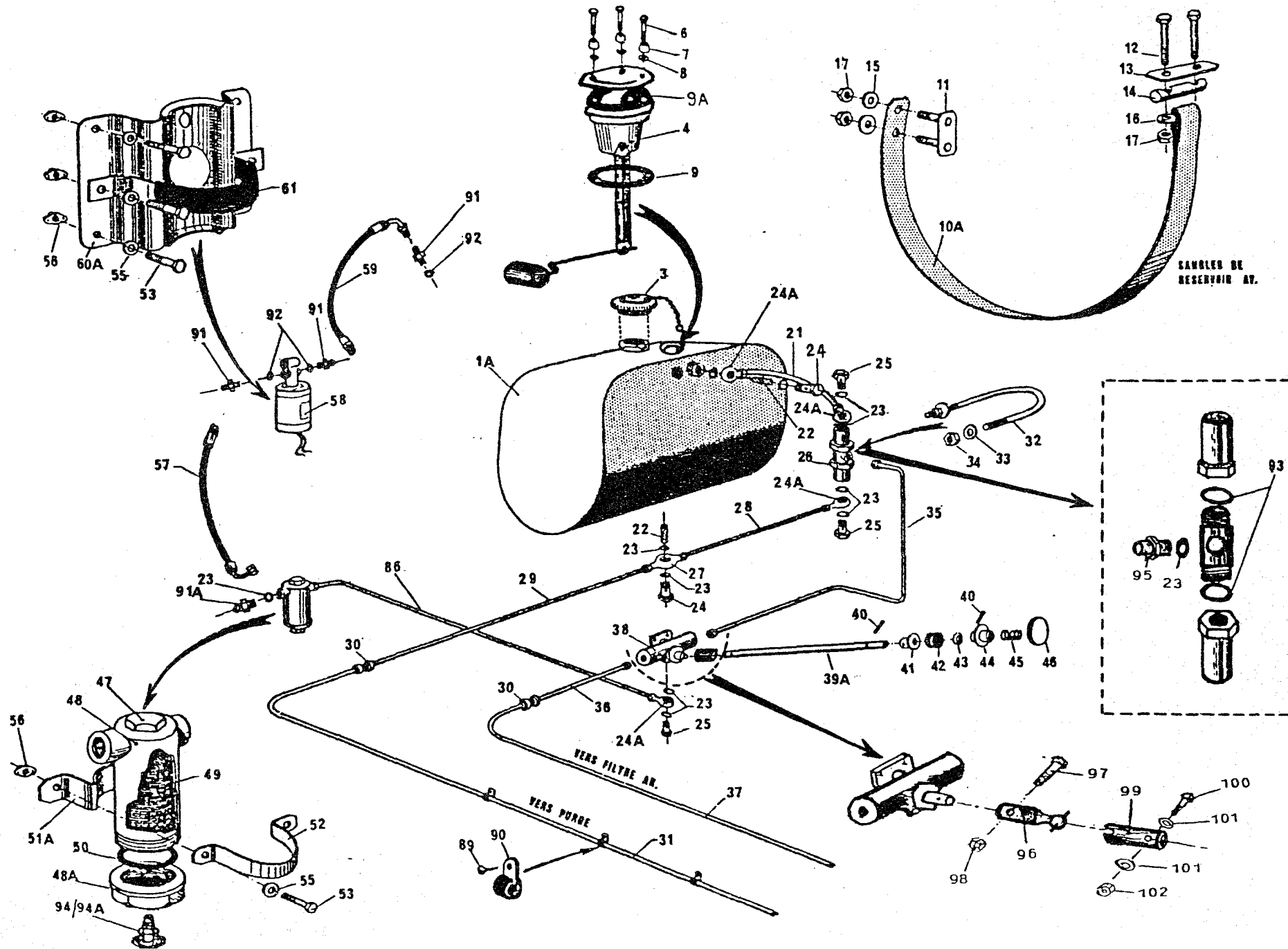
ADMISSION, ECHAPPEMENTS  
FIGURE 4



ACE 110

Planche Repère	Référence fabricant	Description 1234567	Qté	Appl.
31-4		REFROIDISSEMENT ALTERNATEUR	PM	
1	CAP10-70-40-02	.Prise d'air (F0736)	1	
2	CAP10-70-28-02	.Boa (F0736)	1	
3	MINUS18X28GP	.Collier (F0561)	2	
4	E27128-40Q15AETL	....Vis (F0110)	9	
5	L23116-40DGA	....Rondelle (F0111)	9	
6	4TA10BENYLSTOP	....Ecrou (F0224)	9	
	CAP10-70-32-00	ADMISSION AIR INJECTEUR (F0736)		
7	CAP10-70-32-01	.Boîte de filtre à air (F0736)	1	
8	120-120	.Filtre à air (F0736)	1	
9	L22125-40-34BCL	....Vis (F0111)	3	
10	L23111-40AGL	....Rondelle (F0111)	3	
11	4TA10BENYLSTOP	....Ecrou (F0224)	3	
12	SERFLEX62X82GP	.Collier (F0561)	4	
13	CAP10-70-40-03	.Prise d'air (F0736)	1	
13A	CAP10-70-40-22	.Boa supérieur (F0736)	1	
13B	CAP10-70-40-21	.Boa inférieur (F0736)	1	
14	CAP10-70-33-00	.Boîte sous injecteur (F0736)	1	
14A	CAP10-70-32-05	.Volet de sécurité filtre à air (F0736)	1	
14B	CAP10-70-32-06	....Ressort de volet de sécurité (F0736)	1	
15	CAP10-70-10-00	ENSEMBLE ECHAPPEMENTS (F0736)		
15A	CAP10-70-10-02	.Echappement droit (F0736)	1	
16	CAP10-70-10-01	.Echappement gauche (F0736)	1	
		CHAUFFAGE CABINE		
17	CAP10-70-40-01	.Prise d'air (F0736)	1	
18	SERFLEX40X60GP	.Collier (F0561)	4	
19	CAP10-70-28-04	.Boa inférieur (F0736)	1	
20	CAP10-70-10-03	.Boîtier de réchauffage (F0736)	1	
21	CAP10-70-28-05	.Boa supérieur (F0736)	1	
22	L22208-40-14BCL	....Vis (F0111)	2	
23	L23111-40AGL	....Rondelle (F0111)	3	
24	4PH10CM	....Ecrou (F0224)	2	
25	CAP10-90-21-00	.Boîte de conditionnement (F0736)	1	
26	L22125-40-16BCL	....Vis (F0111)	3	
27	CAP10-90-21-11	..Equerre (F0736)	1	
28	CAP10-90-21-12	..Collier (F0736)	1	
29	L22125-40-16BCL	....Vis (F0111)	1	
30	4TA10BENYLSTOP	....Ecrou (F0224)	1	
31	SIMPCBN4X95ACCD4	....Vis (F1701)	2	
32	CAP10-90-02-41	.Commande chauffage (F0736)	1	
33	CAP10-70-39-00	..Manchon air frais (F0736)	1	
33A	CAP10-70-37-00	LIAISON ECHAPPEMENTS (F0736)	1	
34	CAP10-70-37-01	..Barrette (F0736)	1	
35	CAP10-70-37-02	....Collier (F0736)	2	
36	BTR6X20	....Vis (F0736)	2	
37	E27618	....Rondelle (F0349)	2	
38	L22341-60AGL	....Ecrou (F0111)	2	
39	401919	....Vis (F0736)	4	
40	STD8	....Rondelle (80254)	4	

CIRCUIT ESSENCE AVANT  
FIGURE 5

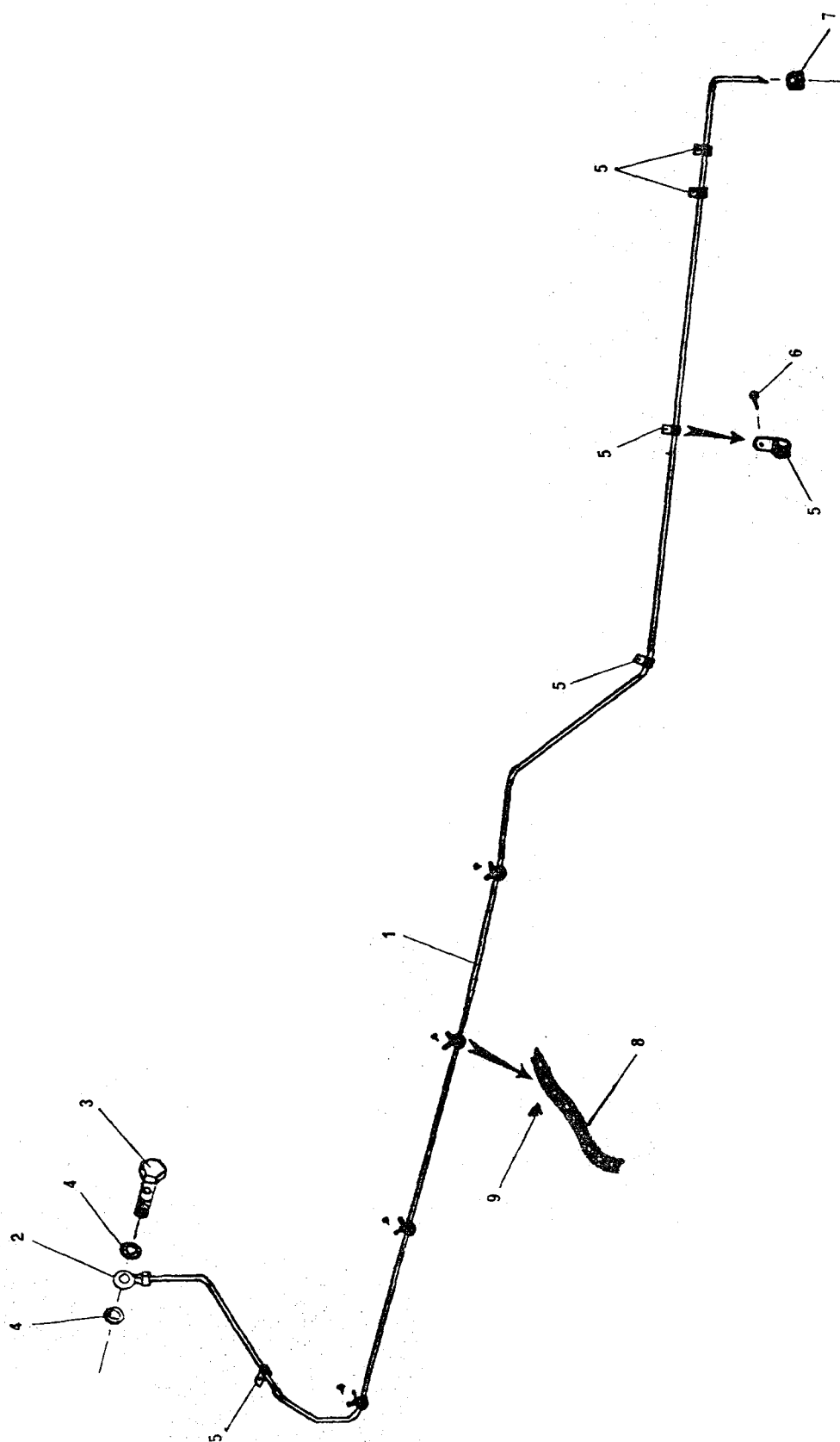


ACE 110

Planche Repère	Référence fabricant	Description 1234567	Qté	Appl.
31-5		CIRCUIT ESSENCE PARTIE AVANT	PM	
1	CAP10-70-11-00G	.Réservoir avant équipé (F0736)	1	
1A	CAP10-70-11-01G	..Réservoir nu (F0736)	1	
3	10151	..Bouchon (F0218)	1	
4	CAP10-70-11-11	...Jauge (F0736)	1	
6	30829-01	....Vis (F0216)	3	
7	87113-01	....Cuvette (F0216)	3	
8	082447-01	....Joint (F0216)	3	
9	7269	....Joint (F0216)	1	
9A	65320	....Joint (F0216)	1	
10	CAP10-70-08-00	.Ensemble support réservoir avant (F0736)	1	
10A	CAP10-70-08-01	..Sangle avant (F0736)	2	
11	CAP10-70-08-02	..Contre-plaque avant (F0736)	2	
12	L22125-50-60-30BCL	....Vis (F0736)	4	
13	CAP10-70-08-04	..Contre-plaque arrière (F0736)	2	
14	CAP10-70-08-03	..Barillet (F0736)	2	
15	L23116-50DGA	....Rondelle (F0111)	4	
16	L23111-50DGA	....Rondelle (F0111)	4	
17	5TA10BE	....Ecrou (F0224)	8	
21	CAP10-70-13-10	.Tuyauterie équipée (F0736)	1	
22	A14015	.Crépine (F0218)	2	
23	3JE16	.Joint (F0271)	10	
24	50845N	.Vis creuse (F0218)	2	
24A	56056Z	..Raccord orientable (F0218)	4	
25	50211N	.Vis creuse (F0218)	3	
26	CAP10-70-20-00C	.Clapet vol dos (F0736)	1	
27	81729	.Raccord double (F0218)	1	
28	CAP10-70-13-11	.Tuyauterie équipée (F0736)	1	
29	CAP10-70-13-13	.Tuyauterie équipée (F0736)	1	
30	12010R	.Raccord souple (F0218)	2	
31	CAP10-70-13-16	.Tuyauterie équipée (F0736)	1	
32	CAP10-70-13-441	.Etrier (F0736)	1	
33	L23116-40DGA	....Rondelle (F0111)	2	
34	4TA10BENYLSTOP	....Ecrou (F0224)	2	
35	CAP10-70-13-12	.Tuyauterie équipée (F0736)	1	
36	CAP10-70-13-14	.Tuyauterie équipée (F0736)	1	
37	CAP10-70-13-17	.Tuyauterie équipée (F0736)	1	
38	A7110-03	.Robinet 3 voies (F0218)	1	
39	CAP10-70-35-00	.Commande robinet essence (F0736)	1	
39A	CAP10-70-35-01C	..Tube de commande (F0736)	1	
40	L23310-30-25AAL	..Goupille (F0111)	3	
41	CAP10-70-35-03	..Came (F0736)	1	
42	DA110-150-20	..Passe-fil (F0331)	1	
43	L23111-120AGL	....Rondelle (F0111)	1	
44	CAP10-70-35-02	..Obturateur (F0736)	1	
45	CAP10-70-35-04	..Ressort (F0736)	1	
46	CAP10-70-35-05	..Volant (F0736)	1	
47	A6216-1	.Filtre équipé (F0218)	1	
48	50523	..Corps de filtre (F0218)	1	
48A	A1616B56077	..Bouchon (F0218)	1	
49	56166	..Filtre (F0218)	1	
50	A4000B	..Joint (F0218)	1	
51	CAP10-70-13-51	.Support filtre (F0736)	1	
51A	CAP10-70-13-511	..Embase (F0736)	1	
52	CAP10-70-13-512	..Collier (F0736)	1	

## ACE 110

Planche Repère	Référence fabricant	Description 1234567	Qté	Appl.
53	L22125-50-20BCL	....Vis (F0111)	8	
55	L23111-50AGL	....Rondelle (F0111)	8	
56	5GAL106NYLSTOP	....Ecrou (F0224)	8	
57	CAP10-70-14-04	.Tuyauterie équipée (F0736)	1	
58	4140-00-17	.Pompe électrique (09445)	1	
59	CAP10-70-14-01	.Tuyauterie équipée (F0736)	1	
60	CAP10-70-14-13	.Support pompe électrique (F0736)	1	
60A	CAP10-70-14-131	..Embase de support (F0736)	1	
61	CAP10-70-14-132	..Collier de support (F0736)	1	
86	CAP10-70-13-15	.Tuyauterie équipée (F0736)	1	
89	SIMPCBN4X64ACCD4	....Vis (F1701)	13	
90	CAP10-90-04-15	.Collier (F0736)	13	
91	P141-6	..Raccord (F0736)	3	
91A	P147-6	..Raccord (F0736)	1	
92	MS29512-06	..Joint torique (88044)	3	
93	3JN25	..Joint (F0271)	2	
94	56077	.Robinet de purge (F0218)	1	
94A	7812	..Joint fibre (F0218)	1	
95	12111R	.Raccord (F0218)	1	
96	53028	..Rotule (F0218)	1	
97	L22125-30-18BCL	....Vis (F0111)	1	
98	3TA10BE	....Ecrou (F0224)	1	
99	CAP10-70-35-014	.Embout (F0736)	1	
100	L22125-40-22BCL	....Vis (F0111)	1	
101	L23111-40AGL	....Rondelle (F0111)	2	
102	4TA10BE	....Ecrou (F0224)	1	



MISE A AIR LIBRE RESERVOIR AVANT  
FIGURE 6



Planche Repère	Référence fabricant	Description 1234567	Qté	Appl.
31-6	CAP10-70-13-02B	MISE AIR LIBRE RESERVOIR AVANT (F0736)	1	
1	CAP10-70-13-025	..Tuyauterie mise à air libre (F0736)	1	
2	56051Z	....Raccord orientable (F0218)	1	
3	50639	....Vis creuse (F0218)	1	
4	7806	....Joint (F0218)	2	
5	CAP10-90-04-15	....Collier (F0736)	5	
6	SIMPCBN4X64ACCD4	....Vis (F1701)	5	
7	DA60-100-15	....Passe-fil (F0331)	1	
8	BF8-650	....Collier (F0049)	SB	
9	CNF1N650	....Capsule (F0049)	SB	

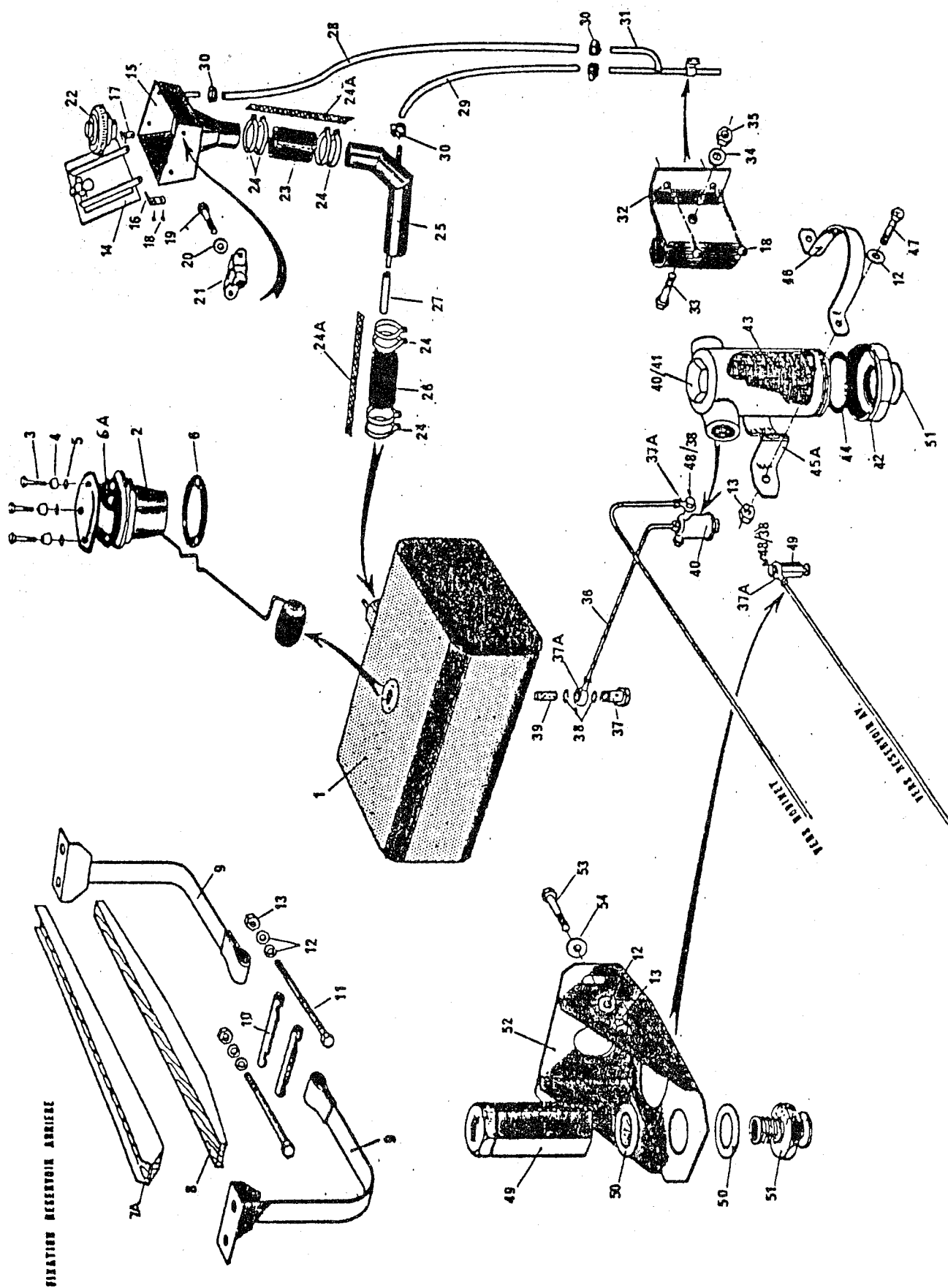
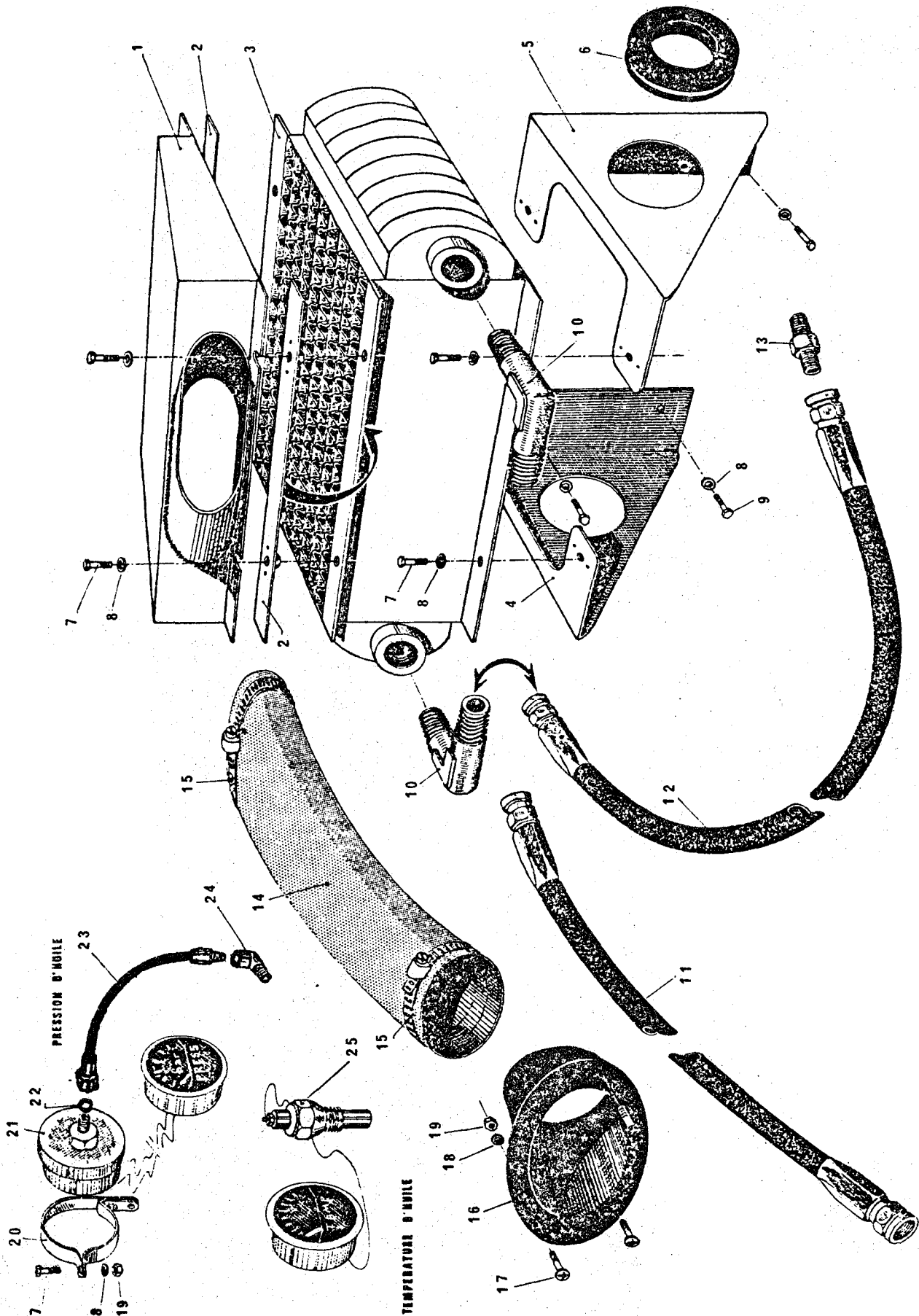


Planche Repère	Référence fabricant	Description	Qté	Appl.
		1234567		
31-7		INSTALLATION RESERVOIR ESSENCE ARRIERE	PM	
1	CAP10-70-12-00	.Réservoir équipé (F0736)	1	
1A	CAP10-70-12-01	..Réservoir nu (F0736)	1	
2	CAP10-70-11-12	..Jauge réservoir (F0736)	1	
3	30829-01	..Vis (F0216)	3	
4	87113-01	..Cuvette (F0216)	3	
5	082447-01	..Joint (F0216)	3	
6	7269	..Joint (F0216)	1	
6A	65320	..Joint (F0216)	1	
7	CAP10-70-08-001	.Fixation réservoir (F0736)	2	
7A	CAP10-70-08-12	..Cale sur réservoir (F0736)	1	
8	CAP10-70-08-10	..Cale sous réservoir (F0736)	2	
9	CAP10-70-08-09	..Sangle (F0736)	4	
10	CAP10-70-08-03	..Barillet (F0736)	4	
11	L22125-50-60BCL	....Vis (F0111)	4	
12	L23111-50DGA	....Rondelle (F0111)	12	
13	5TA108E	....Ecrou (F0224)	12	
14	CAP10-70-06-00	.Ensemble remplissage réservoir (F0736)	1	
14A	CAP10-70-17-02	..Porte remplissage (F0736)	1	
15	CAP10-70-17-00	..Boîtier de remplissage (F0736)	1	
16	CAP10-70-22-022	..Ferrure gauche (F0736)	1	
17	CAP10-70-22-021	..Ferrure droite (F0736)	1	
18	SIMPCBN4X95ACCD4	....Vis (F1701)	8	
19	L22125-40-26BCL	....Vis (F0111)	4	
20	L23111-40DGA	....Rondelle (F0111)	4	
21	4LA109	....Ecrou (F0224)	4	
22	10151	..Bouchon (F0218)	1	
23	54-1-50-120	..Durite (F0274)	1	
24	SERFLEX40X60GP	..Collier (F0561)	8	
24A		....Tresse de masse	SB	
25	CAP10-70-22-05	..Tubulure (F0736)	1	
26	54-1-1-50-200	..Durite inférieure (F0274)	1	
27	54-1-1-10-70	..Tube raccord (F0274)	1	
28	54-1-0-8-600	..Tube trop plein (F0274)	1	
29	54-1-1-10-450	..Tube raccord mise à air libre (F0274)	1	
30	MINIFLEX11-19GP	..Collier (F0561)	4	
31	CAP10-70-30-00	..Mise à air libre (F0736)	1	
32	CAP10-70-13-28	..Support (F0736)	1	
33	L22125-30-8BCL	....Vis (F0111)	1	
34	L23111-30AGL	....Rondelle (F0111)	1	
35	3PA106	....Ecrou (F0224)	1	
36	CAP10-70-13-18	.Tuyauterie équipée (F0736)	1	
37	50845N	.Vis creuse (F0218)	1	
37A	56056Z	....Raccord orientable (F0218)	3	
38	3JE16	.Joint (F0271)	6	
39	A14015	.Crépine (F0218)	1	
40	A6217	.Filtre équipé (F0218)	1	
41	50523	..Corps de filtre (F0218)	1	
42	A1616856077	..Bouchon (F0218)	1	
43	56166	.Filtre (F0218)	1	
44	A4000B	.Joint (F0218)	1	
45	CAP10-70-13-51	.Support filtre (F0736)	1	
45A	CAP10-70-13-511	..Embase (F0736)	1	
46	CAP10-70-13-512	..Collier (F0736)	1	
47	L22125-50-60BCL	....Vis (F0111)	2	

## ACE 110

Planche Repère	Référence fabricant	Description	Qté	Appl.
		1234567		
48	50211N	.Vis creuse (F0218)	2	
49	CAP10-70-18-00	.Ensemble de purge (F0736)	1	
49A	CAP10-70-18-02	..Douille de purge (F0736)	1	
50	7812	..Joint (F0218)	2	
51	56077	..Robinet de purge (F0218)	2	
52	CAP10-70-18-01	..Support (F0736)	1	
53	L22125-50-30BCL	....Vis (F0111)	2	
54	L23116-50DGA	....Rondelle (F0111)	2	



REFROIDISSEMENT HUILE  
FIGURE 8

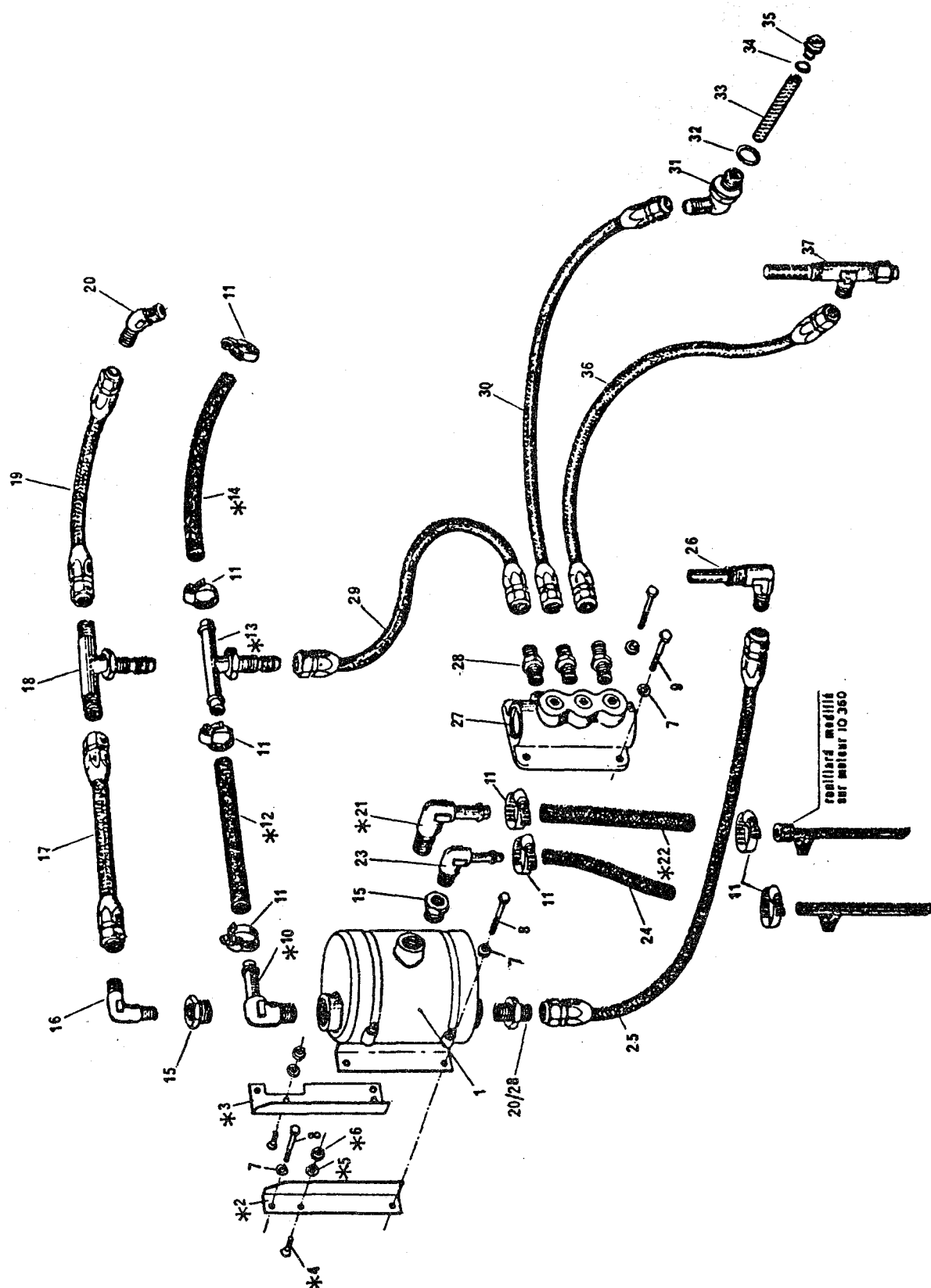
Planche Repère	Référence fabricant	Description 1234567	Qté	Appl.
31-8	CAP10-70-21-00	REFROIDISSEMENT HUILE (F0736)	PM	
1	CAP10-70-21-12	.Boîte de radiateur d'huile (F0736)	1	
2	CAP10-70-21-13	.Contre-plaque (F0736)	2	
3	8526250	.Radiateur d'huile (27462)	1	
4	CAP10-70-21-03	.Support droit (F0736)	1	
5	CAP10-70-21-04	.Support gauche (F0736)	1	
6	424	.Profilé caoutchouc (F0232)	2	
7	L22125-40-14BCL	....Vis (F0111)	9	
8	L23111-40DGA	....Rondelle (F0111)	13	
9	L22125-40-16BCL	....Vis (F0111)	4	
10	AN822-8D	.Raccord coudé (88044)	2	
11	CAP10-70-21-10	.Tuyauterie droite (F0736)	1	
12	CAP10-70-21-09	.Tuyauterie gauche (F0736)	1	
13	AN816-8D	.Raccord droit (88044)	1	
14	CAP10-70-28-01	.Boa (F0736)	1	
15	FLEX062082	.Collier (F2560)	2	
16	CAP10-70-40-03	.Prise d'air (F0736)	1	
17	E27128-40Q15AETL	....Vis (F0110)	3	
18	L23116-40AGL	....Rondelle (F0111)	3	
19	4TA10BENYLSTOP	....Ecrou (F0224)	4	
20	CAP10-70-19-10	.Support transmetteur pression huile (F0736)	1	
21	077712-02	.Transmetteur (F0216)	1	
22	013327-01	.Joint (F0216)	1	
23	CAP10-70-19-07A	.Tuyauterie (F0736)	1	
24	AN915-1D	.Raccord 45° (88044)	1	
25	074127-02	.Sonde température huile (F0216)	1	

INTENTIONNELLEMENT BLANCHE

ACE 110

**INTENTIONNELLEMENT BLANCHE**

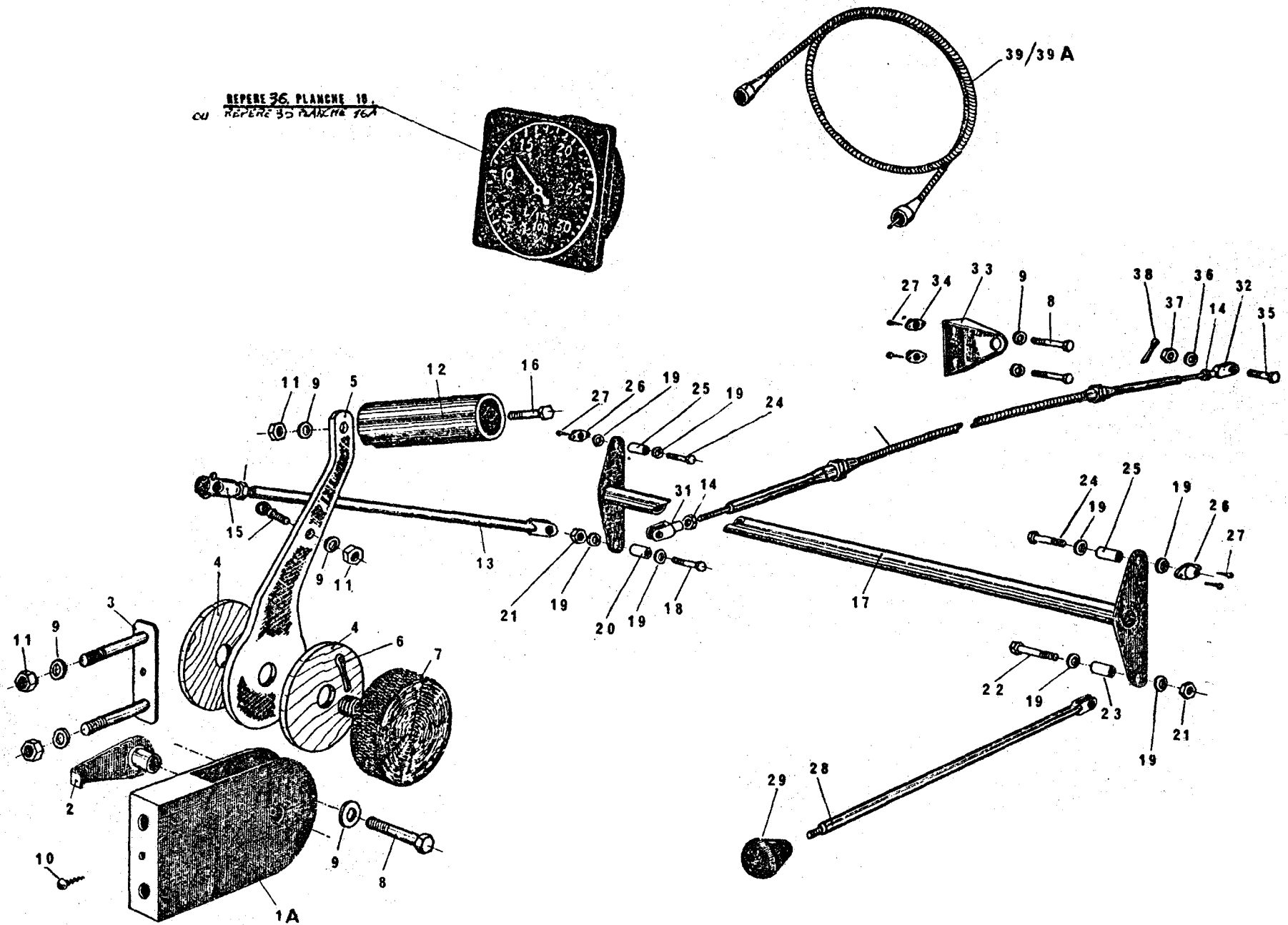




LES REPERES ACCOMPAGNES D'UN ASTERISQUE \*  
DESIGNENT LES ELEMENTS MONTES AVEC LE  
MOTEUR IO.360 B2F  
LES AUTRES ELEMENTS SONT MONTES SUR  
LE MOTEUR AEIO 360 B2F, OU SONT STANDARD  
AUX DEUX MOTEURS.

Planche Repère	Référence fabricant	Description 1 2 3 4 5 6 7	Qté	Appl.
31-10		GRAISSAGE MOTEUR VOL DOS		
1	LW13749Y	. Séparateur d'huile équipé (80254)	1	
2	CAP10-70-49-11	. . Cornière droite (F0736)	2	
3	CAP10-70-49-12	. . Cornière gauche (F0736)	1	
4	L22251-40-12BCL	. . . . Vis (F0111)	3	
5	L23116-40AGL	. . . . Rondelle (F0111)	3	
6	4TA10BE	. . . . Ecrou (F0224)	3	
7	L23111-50AGL	. . . . Rondelle (F0111)	4	
8	L22125-50-20BCL	. . . . Vis (F0111)	4	
9	L22125-50-25BCL	. . . . Vis (F0111)	4	
10	AN842-12D	. . Raccord (88044)	1	*
11	SERFLEX24-36GP	. . Collier (F0561)	6	
12	CAP10-70-51-08	. . Tuyauterie (F0736)	1	*
13	CHRISTEN806	. . Raccord en T	1	*
14	CAP10-70-51-09	. . Tuyauterie (F0736)	1	*
15	AN912-7D	. . Réducteur (88044)	2	
16	MS20822-10D	. . Raccord (88044)	1	
17	CAP10-70-51-06	. . Tuyauterie (F0736)	1	
18	LW13755	. . Raccord en T (80254)	1	
19	CAP10-70-51-05	. . Tuyauterie (F0736)	1	
20	MS20823-10D	. . Raccord (88044)	2	*
21	AN812-12D	. . Raccord (88044)	1	*
22	CAP10-70-51-10	. . Tuyauterie (F0736)	1	*
23	AN842-10D	. . Raccord (88044)	1	
24	CAP10-70-51-07	. . Tuyauterie (F0736)	2	
25	CAP10-70-51-02	. . Tuyauterie (F0736)	1	
26	LW13754	. . Raccord (80254)	1	
27	LW13750	. . Clapet à bille (80254)	1	
28	AN816-10D	. . Raccord (88044)	4	
29	CAP10-70-51-04	. . Tuyauterie (F0736)	1	
30	CAP10-70-51-03	. . Tuyauterie (F0736)	1	
31	LW13751	. . Raccord (80254)	1	
32	STD-111	. . . . Joint (80254)	1	
33	DW70484	. . Crépine (80254)	1	
34	50004-111	. . . . Joint (80254)	1	
35	LW13752	. . Embout (80254)	1	
36	CAP10-70-51-01	. . Tuyauterie (F0736)	1	
37	LW13753	. . Raccord (80254)	1	
* Ne concerne que les moteurs 10360B2F modifiés				

COMMANDE DE GAZ  
FIGURE 11

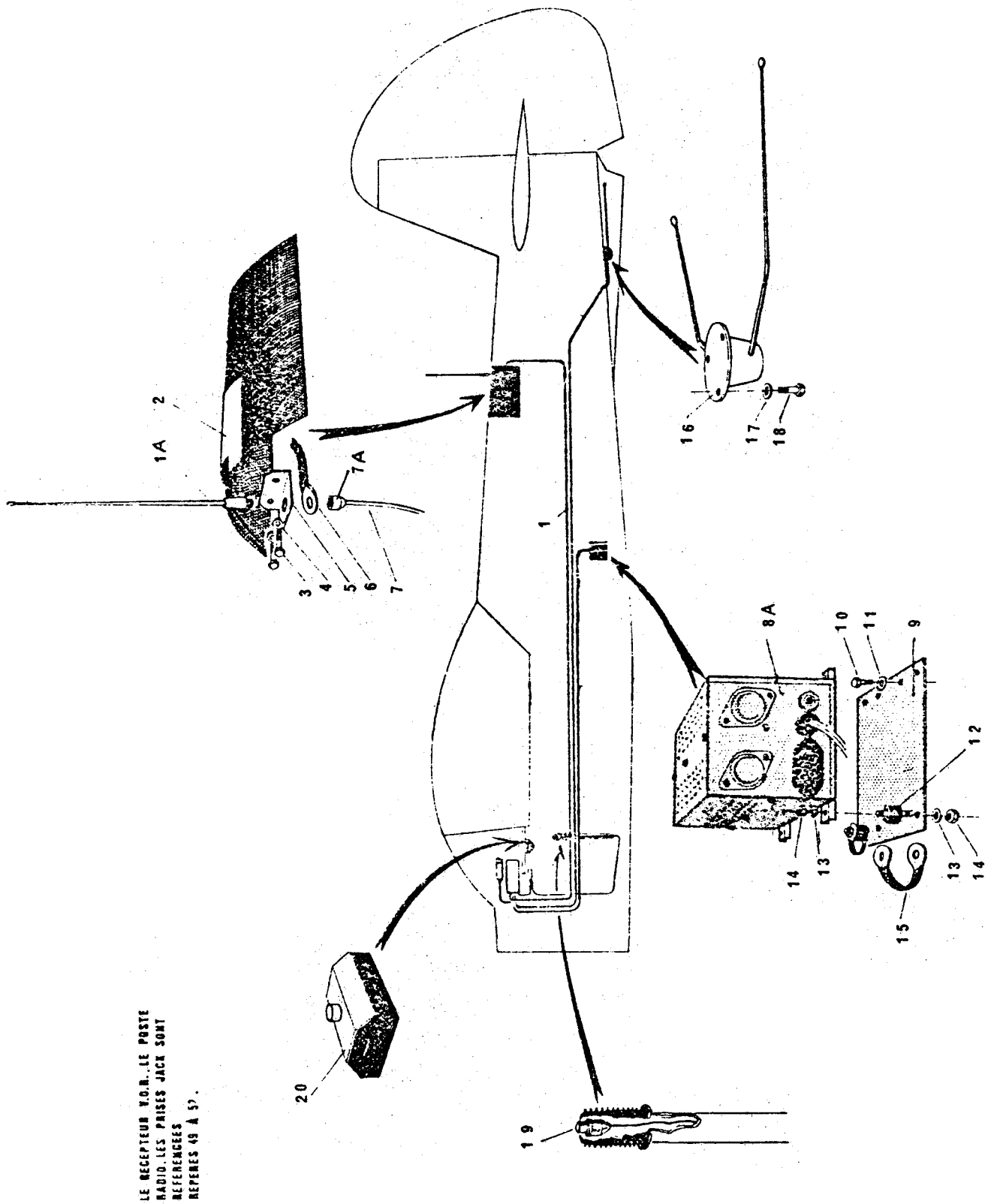


ACE110

Planche Repère	Référence fabricant	Description 1234567	Qté	Appl.
31-11	CAP10-70-09-00	ENSEMBLE COMMANDE DE GAZ (F0736)	PM	
1	CAP10-70-15-00	.Manette de gaz (F0736)	1	
1A	CAP10-70-15-02	..Support de levier (F0736)	1	
2	CAP10-70-15-03	..Erou entretoise (F0736)	1	
3	CAP10-70-15-13	..Contre-plaque (F0736)	1	
4	CAP10-70-15-04	..Rondelle frein (F0736)	2	
5	CAP10-70-15-01	..Levier (F0736)	1	
6	L23310-15-20AAL	....Goupille (F0111)	1	
7	CAP10-70-15-05	..Bouton de blocage (F0736)	1	
8	L22125-50-20BCL	....Vis (F0111)	3	
9	L23111-50DGA	....Rondelle (F0111)	7	
10	SIMPCBN4X64ACCD4	....Vis (F1701)	1	
11	5TA10BE	....Erou (F0224)	4	
12	CAP10-70-15-06	....Poignée (F0736)	1	
13	CAP10-70-09-02	.Bielle gauche équipée (F0736)	1	
13A	CAP10-70-09-021	..Bielle nue (F0736)	1	
14	L22435-60BCL	....Erou (F0111)	3	
15	T6F6L	..Embout à rotule (F0795)	1	
16	L22125-50-18BCL	....Vis (F0111)	1	
17	CAP10-70-09-01	.Barre de torsion (F0736)	1	
18	L22125-40-20BCL	....Vis (F0111)	1	
19	L23116-40AGL	....Rondelle (F0111)	8	
20	CAP10-70-09-13	....Entretoise (F0736)	1	
21	4TA10BENYLSTOP	....Erou (F0224)	2	
22	L22125-40-12BCL	....Vis (F0111)	1	
23	CAP10-70-09-15	....Entretoise (F0736)	1	
24	L22125-40-26BCL	....Vis (F0111)	2	
25	CAP10-70-09-07	....Entretoise (F0736)	2	
26	4GAL106NYLSTOP	....Erou (F0224)	2	
27	E27141-50-10GATCD	....Vis à bois (F0110)	8	
28	CAP10-70-09-03	.Bielle droite (F0736)	1	
29	1264	.Poignée (F0321)	1	
30	CAP10-70-16-00	.Commande de gaz équipée (F0736)	1	
30A	CAP10-70-16-01	..Commande nue (F0736)	1	
31	CH6BC	..Chape avant (F0795)	1	
32	CH6BL	..Chape arrière (F0795)	1	
33	CAP10-70-09-06	.Support de commande (F0736)	1	
34	5GAL106NYLSTOP	....Erou (F0224)	2	
35	L22205-60-24BCL	....Vis (F0111)	1	
36	L23119-60AGL	....Rondelle (F0111)	1	
37	L22453-60BCL	....Erou (F0111)	1	
38	L23310-15-15AAL	....Goupille (F0111)	1	
39	CAP10-70-27-00C	.Câble compte tours (F0736)	1	

## **SECTION 42**

# **RADIOCOMMUNICATION**



CIRCUIT RADIO  
FIGURE 1

Planche Repère	Référence fabricant	Description 1 2 3 4 5 6 7	Qté	Appl.
42-1		EQUIPEMENT CIRCUIT RADIO	PM	
1	CAP10-90-31-00	. Ensemble antenne (F0736)	1	
1A	CAP10-90-31-04	. . Antenne (F0736)	1	
2	CAP10-90-31-02B	. . Grille antenne (F0736)	1	
3	L22125-40-18BCL	. . . . Vis (F0111)	2	
4	L23111-40AGL	. . . . Rondelle (F0111)	2	
5	CAP10-90-31-01	. . Support antenne (F0736)	1	
6	CAP10-90-31-03	. . Masse antenne (F0736)	1	
7	RG58CU	. . Coaxial d'antenne (F0241)	SB	
7A	R14007	. . Connecteurs (F0503)	2	
8	CAP10-90-11-00	. Ensemble alimentation VOR (F0736)	1	
8A	V12	. . Boîtier d'alimentation (F0214)	1	
9	CAP10-90-11-01	. . Socle (F0736)	1	
10	L22125-50-14BCL	. . . . Vis (F0111)	4	
11	L23111-50DGA	. . . . Rondelle (F0111)	4	
12	LXA881	. . Amortisseur (F1693)	4	
13	L23111-50DGA	. . . . Rondelle (F0111)	8	
14	6TA10BENYLSTOP	. . . . Ecrou (F0224)	8	
15	CAP10-90-11-05	. . Tresse (F0736)	4	
16	892	. . Antenne VOR (F3435)	1	
17	L23111-40AGL	. . . . Rondelle (F0111)	3	
18	L22125-40-32BCL	. . . . Vis (F0111)	3	
19	1223CNOIR	. Alternat (F0305)	2	
20	1128C1	. Réglette (F0217)	2	